

Relatório Resumido de Execução Orçamentária
Prefeitura Municipal de Canindé de São Francisco - SE (Poder Executivo)
Orçamentos Fiscal e da Seguridade Social
CNPJ:
Exercício: 2021
Período de referência: 2º bimestre

RREO-Anexo 01 | Tabela 1.0 - Balanço Orçamentário

Receitas Orçamentárias	Estágios da Receita Orçamentária						
	PREVISÃO INICIAL	PREVISÃO ATUALIZADA (a)	RECEITAS REALIZADAS				SALDO (a-c)
			No Bimestre (b)	% (b/a)	Até o Bimestre (c)	% (c/a)	
Receitas Orçamentárias	-	-	-	-	-	-	-
RECEITAS (EXCETO INTRA-ORÇAMENTÁRIAS) (I)	120.000.000,00	120.000.000,00	20.945.694,34	17,45	40.803.651,04	34,00	79.196.348,96
RECEITAS CORRENTES	119.273.500,00	119.273.500,00	20.945.694,34	17,56	40.803.651,04	34,21	78.469.848,96
IMPOSTOS, TAXAS E CONTRIBUIÇÕES DE MELHORIA	5.944.000,00	5.944.000,00	1.619.104,31	27,24	2.409.738,73	40,54	3.534.261,27
Impostos	5.674.000,00	5.674.000,00	1.568.305,08	27,64	2.292.524,71	40,40	3.381.475,29
Taxas	270.000,00	270.000,00	50.799,23	18,81	117.214,02	43,41	152.785,98
Contribuição de Melhoria							
CONTRIBUIÇÕES	1.305.000,00	1.305.000,00	184.046,51	14,10	372.187,21	28,52	932.812,79
Contribuições Sociais							
Contribuições Econômicas							
Contribuições para Entidades Privadas de Serviço Social e de Formação Profissional							
Contribuição para o Custeio do Serviço de Iluminação Pública	1.305.000,00	1.305.000,00	184.046,51	14,10	372.187,21	28,52	932.812,79
RECEITA PATRIMONIAL	115.000,00	115.000,00	10.487,54	9,12	12.424,45	10,80	102.575,55
Exploração do Patrimônio Imobiliário do Estado							
Valores Mobiliários	115.000,00	115.000,00	10.487,54	9,12	12.424,45	10,80	102.575,55
Delegação de Serviços Públicos Mediante Concessão, Permissão, Autorização ou Licença							
Exploração de Recursos Naturais							
Exploração do Patrimônio Intangível							
Cessão de Direitos							
Demais Receitas Patrimoniais							
RECEITA AGROPECUÁRIA							
RECEITA INDUSTRIAL							
RECEITA DE SERVIÇOS							
Serviços Administrativos e Comerciais Gerais							
Serviços e Atividades Referentes à Navegação e ao Transporte							
Serviços e Atividades Referentes à Saúde							
Serviços e Atividades Financeiras							
Outros Serviços							
TRANSFERÊNCIAS CORRENTES	111.753.500,00	111.753.500,00	19.130.106,16	17,12	37.999.223,60	34,00	73.754.276,40
Transferências da União e de suas Entidades	46.487.500,00	46.487.500,00	7.307.052,48	15,72	14.196.257,68	30,54	32.291.242,32
Transferências dos Estados e do Distrito Federal e de suas Entidades	35.366.000,00	35.366.000,00	6.437.760,32	18,20	12.374.392,44	34,99	22.991.607,56
Transferências dos Municípios e de suas Entidades			13.400,00		20.600,00		-20.600,00
Transferências de Instituições Privadas							
Transferências de Outras Instituições Públicas	29.900.000,00	29.900.000,00	5.371.893,36	17,97	11.407.973,48	38,15	18.492.026,52
Transferências do Exterior							
Transferências de Pessoas Físicas							
Transferências Provenientes de Depósitos Não Identificados							
OUTRAS RECEITAS CORRENTES	156.000,00	156.000,00	1.949,82	1,25	10.077,05	6,46	145.922,95
Multas Administrativas, Contratuais e Judiciais							
Indenizações, Restituições e Ressarcimentos	105.000,00	105.000,00	215,59	0,21	8.043,42	7,66	96.956,58
Bens, Direitos e Valores Incorporados ao Patrimônio Público							
Demais Receitas Correntes	51.000,00	51.000,00	1.734,23	3,40	2.033,63	3,99	48.966,37

Relatório Resumido de Execução Orçamentária

Prefeitura Municipal de Canindé de São Francisco - SE (Poder Executivo)

Orçamentos Fiscal e da Seguridade Social

CNPJ:

Exercício: 2021

Período de referência: 2º bimestre

Receitas Orçamentárias	Estágios da Receita Orçamentária						
	PREVISÃO INICIAL	PREVISÃO ATUALIZADA (a)	RECEITAS REALIZADAS				SALDO (a-c)
			No Bimestre (b)	% (b/a)	Até o Bimestre (c)	% (c/a)	
RECEITAS DE CAPITAL	726.500,00	726.500,00		0,00		0,00	726.500,00
OPERAÇÕES DE CRÉDITO					0,00		
Operações de Crédito - Mercado Interno							
Operações de Crédito - Mercado Externo							
ALIENAÇÃO DE BENS	200.000,00	200.000,00		0,00		0,00	200.000,00
Alienação de Bens Móveis	100.000,00	100.000,00		0,00		0,00	100.000,00
Alienação de Bens Imóveis	100.000,00	100.000,00		0,00		0,00	100.000,00
Alienação de Bens Intangíveis							
AMORTIZAÇÕES DE EMPRÉSTIMOS							
TRANSFERÊNCIAS DE CAPITAL	426.500,00	426.500,00		0,00		0,00	426.500,00
Transferências da União e de suas Entidades	276.500,00	276.500,00		0,00		0,00	276.500,00
Transferências dos Estados e do Distrito Federal e de suas Entidades	150.000,00	150.000,00		0,00		0,00	150.000,00
Transferências dos Municípios e de suas Entidades							
Transferências de Instituições Privadas							
Transferências de Outras Instituições Públicas							
Transferências do Exterior							
Transferências de Pessoas Físicas							
Transferências Provenientes de Depósitos Não Identificados							
OUTRAS RECEITAS DE CAPITAL	100.000,00	100.000,00		0,00		0,00	100.000,00
Integralização do Capital Social							
Remuneração das Disponibilidades do Tesouro							
Resgate de Títulos do Tesouro							
Demais Receitas de Capital	100.000,00	100.000,00		0,00		0,00	100.000,00
RECEITAS (INTRA-ORÇAMENTÁRIAS) (II)							
SUBTOTAL DAS RECEITAS (III) = (I + II)	120.000.000,00	120.000.000,00	20.945.694,34	17,45	40.803.651,04	34,00	79.196.348,96
OPERAÇÕES DE CRÉDITO/REFINANCIAMENTO (IV)							
Operações de Crédito - Mercado Interno							
Mobiliária							
Contratual							
Operações de Crédito - Mercado Externo							
Mobiliária							
Contratual							
TOTAL DAS RECEITAS (V) = (III + IV)	120.000.000,00	120.000.000,00	20.945.694,34	17,45	40.803.651,04	34,00	79.196.348,96
DÉFICIT (VI)							
TOTAL COM DÉFICIT (VII) = (V + VI)	120.000.000,00	120.000.000,00	20.945.694,34	17,45	40.803.651,04	34,00	79.196.348,96
SALDOS DE EXERCÍCIOS ANTERIORES							
Recursos Arrecadados em Exercícios Anteriores - RPPS							
Superávit Financeiro Utilizado para Créditos Adicionais							

RREO-Anexo 01 | Tabela 1.0 - Balanço Orçamentário

Despesas Orçamentárias	Estágios da Despesa Orçamentária									
	DOTAÇÃO INICIAL (d)	DOTAÇÃO ATUALIZADA (e)	DESPESAS EMPENHADAS NO BIMESTRE	DESPESAS EMPENHADAS ATÉ O BIMESTRE (f)	SALDO (g) = (e-f)	DESPESAS LIQUIDADAS NO BIMESTRE	DESPESAS LIQUIDADAS ATÉ O BIMESTRE (h)	SALDO (i) = (e-h)	DESPESAS PAGAS ATÉ O BIMESTRE (j)	INSCRITAS EM RESTOS A PAGAR NÃO PROCESSADOS (k)
Despesas Orçamentárias	-	-	-	-	-	-	-	-	-	-

Relatório Resumido de Execução Orçamentária

Prefeitura Municipal de Canindé de São Francisco - SE (Poder Executivo)

Orçamentos Fiscal e da Seguridade Social

CNPJ:

Exercício: 2021

Período de referência: 2º bimestre

Despesas Orçamentárias	Estágios da Despesa Orçamentária									
	DOTAÇÃO INICIAL (d)	DOTAÇÃO ATUALIZADA (e)	DESPESAS EMPENHADAS NO BIMESTRE	DESPESAS EMPENHADAS ATÉ O BIMESTRE (f)	SALDO (g) = (e-f)	DESPESAS LIQUIDADAS NO BIMESTRE	DESPESAS LIQUIDADAS ATÉ O BIMESTRE (h)	SALDO (i) = (e-h)	DESPESAS PAGAS ATÉ O BIMESTRE (j)	INSCRITAS EM RESTOS A PAGAR NÃO PROCESSADOS (k)
DESPESAS (EXCETO INTRA-ORÇAMENTÁRIAS) (VIII)	119.970.000,00	120.000.000,00	-1.636.563,71	102.745.618,69	17.254.381,31	19.362.784,08	34.854.278,81	85.145.721,19	34.473.493,81	
DESPESAS CORRENTES	115.239.000,00	116.508.019,00	-1.714.214,91	102.237.493,89	14.270.525,11	19.216.617,30	34.443.454,08	82.064.564,92	34.062.669,98	
PESSOAL E ENCARGOS SOCIAIS	90.091.000,00	84.364.147,00	-4.844.707,41	83.211.330,28	1.152.816,72	14.839.459,18	27.717.786,35	56.646.360,65	27.674.363,04	
JUROS E ENCARGOS DA DÍVIDA										
OUTRAS DESPESAS CORRENTES	25.148.000,00	32.143.872,00	3.130.492,50	19.026.163,61	13.117.708,39	4.377.158,12	6.725.667,73	25.418.204,27	6.388.306,94	
DESPESAS DE CAPITAL	4.131.000,00	2.891.981,00	77.651,20	508.124,80	2.383.856,20	146.166,78	410.824,73	2.481.156,27	410.823,83	
INVESTIMENTOS	3.730.500,00	2.491.481,00	77.651,20	108.124,80	2.383.356,20	60.995,83	86.815,43	2.404.665,57	86.814,53	
INVERSÕES FINANCEIRAS										
AMORTIZAÇÃO DA DÍVIDA	400.500,00	400.500,00	0,00	400.000,00	500,00	85.170,95	324.009,30	76.490,70	324.009,30	
RESERVA DE CONTINGÊNCIA	600.000,00	600.000,00			600.000,00			600.000,00		
DESPESAS (INTRA-ORÇAMENTÁRIAS) (IX)	30.000,00	0,00			0,00			0,00		
SUBTOTAL DAS DESPESAS (X) = (VIII + IX)	120.000.000,00	120.000.000,00	-1.636.563,71	102.745.618,69	17.254.381,31	19.362.784,08	34.854.278,81	85.145.721,19	34.473.493,81	
AMORTIZAÇÃO DA DÍVIDA / REFINANCIAMENTO (XI)										
Amortização da Dívida Interna										
Dívida Mobiliária										
Dívida Contratual										
Amortização da Dívida Externa										
Dívida Mobiliária										
Dívida Contratual										
TOTAL DAS DESPESAS (XII) = (X + XI)	120.000.000,00	120.000.000,00	-1.636.563,71	102.745.618,69	17.254.381,31	19.362.784,08	34.854.278,81	85.145.721,19	34.473.493,81	
SUPERÁVIT (XIII)							5.949.372,23		6.330.157,23	
TOTAL COM SUPERÁVIT (XIV) = (XII + XIII)	120.000.000,00	120.000.000,00	-1.636.563,71	102.745.618,69		19.362.784,08	40.803.651,04		40.803.651,04	
RESERVA DO RPPS										

RREO-Anexo 01 | Tabela 1.0 - Balanço Orçamentário

Receitas Intra Orçamentárias	Estágios da Receita Intra-Orçamentária					
	PREVISÃO INICIAL	PREVISÃO ATUALIZADA (a)	RECEITAS REALIZADAS			
			No Bimestre (b)	% (b/a)	Até o Bimestre (c)	% (c/a)
Receitas Intra Orçamentárias	-	-	-	-	-	-
RECEITAS (INTRA-ORÇAMENTÁRIAS) (II)						
RECEITAS CORRENTES					0,00	
IMPOSTOS, TAXAS E CONTRIBUIÇÕES DE MELHORIA						
Impostos						
Taxas						
Contribuição de Melhoria						
CONTRIBUIÇÕES						
Contribuições Sociais						
Contribuições Econômicas						
Contribuições para Entidades Privadas de Serviço Social e de Formação Profissional						
Contribuição para o Custeio do Serviço de Iluminação Pública						
RECEITA PATRIMONIAL						
Exploração do Patrimônio Imobiliário do Estado						
Valores Mobiliários						
Delegação de Serviços Públicos Mediante Concessão, Permissão, Autorização ou Licença						

Relatório Resumido de Execução Orçamentária
Prefeitura Municipal de Canindé de São Francisco - SE (Poder Executivo)
Orçamentos Fiscal e da Seguridade Social
CNPJ:
Exercício: 2021
Período de referência: 2º bimestre

Receitas Intra Orçamentárias	Estágios da Receita Intra-Orçamentária						
	PREVISÃO INICIAL	PREVISÃO ATUALIZADA (a)	RECEITAS REALIZADAS				SALDO (a-c)
			No Bimestre (b)	% (b/a)	Até o Bimestre (c)	% (c/a)	
Exploração de Recursos Naturais							
Exploração do Patrimônio Intangível							
Cessão de Direitos							
Demais Receitas Patrimoniais							
RECEITA AGROPECUÁRIA							
RECEITA INDUSTRIAL							
RECEITA DE SERVIÇOS							
Serviços Administrativos e Comerciais Gerais							
Serviços e Atividades Referentes à Navegação e ao Transporte							
Serviços e Atividades Referentes à Saúde							
Serviços e Atividades Financeiras							
Outros Serviços							
TRANSFERÊNCIAS CORRENTES							
Transferências da União e de suas Entidades							
Transferências dos Estados e do Distrito Federal e de suas Entidades							
Transferências dos Municípios e de suas Entidades							
Transferências de Instituições Privadas							
Transferências de Outras Instituições Públicas							
Transferências do Exterior							
Transferências de Pessoas Físicas							
Transferências Provenientes de Depósitos Não Identificados							
OUTRAS RECEITAS CORRENTES							
Multas Administrativas, Contratuais e Judiciais							
Indenizações, Restituições e Ressarcimentos							
Bens, Direitos e Valores Incorporados ao Patrimônio Público							
Demais Receitas Correntes							
RECEITAS DE CAPITAL							
OPERAÇÕES DE CRÉDITO							
Operações de Crédito - Mercado Interno							
Operações de Crédito - Mercado Externo							
ALIENAÇÃO DE BENS							
Alienação de Bens Móveis							
Alienação de Bens Imóveis							
Alienação de Bens Intangíveis							
AMORTIZAÇÕES DE EMPRÉSTIMOS							
TRANSFERÊNCIAS DE CAPITAL							
Transferências da União e de suas Entidades							
Transferências dos Estados e do Distrito Federal e de suas Entidades							
Transferências dos Municípios e de suas Entidades							
Transferências de Instituições Privadas							
Transferências de Outras Instituições Públicas							
Transferências do Exterior							
Transferências de Pessoas Físicas							
Transferências Provenientes de Depósitos Não Identificados							
OUTRAS RECEITAS DE CAPITAL							
Integralização do Capital Social							

Relatório Resumido de Execução Orçamentária
Prefeitura Municipal de Canindé de São Francisco - SE (Poder Executivo)
Orçamentos Fiscal e da Seguridade Social
CNPJ:
Exercício: 2021
Período de referência: 2º bimestre

Receitas Intra Orçamentárias	Estágios da Receita Intra-Orçamentária						
	PREVISÃO INICIAL	PREVISÃO ATUALIZADA (a)	RECEITAS REALIZADAS				SALDO (a-c)
			No Bimestre (b)	% (b/a)	Até o Bimestre (c)	% (c/a)	
Remuneração das Disponibilidades do Tesouro							
Resgate de Títulos do Tesouro							
Demais Receitas de Capital							

RREO-Anexo 01 | Tabela 1.0 - Balanço Orçamentário

Despesas Intra Orçamentárias	Estágios da Despesa Intra-Orçamentária									
	DOTAÇÃO INICIAL (d)	DOTAÇÃO ATUALIZADA (e)	DESPESAS EMPENHADAS NO BIMESTRE	DESPESAS EMPENHADAS ATÉ O BIMESTRE (f)	SALDO (g) = (e-f)	DESPESAS LIQUIDADAS NO BIMESTRE	DESPESAS LIQUIDADAS ATÉ O BIMESTRE (h)	SALDO (i) = (e-h)	DESPESAS PAGAS ATÉ O BIMESTRE (j)	INSCRITAS EM RESTOS A PAGAR NÃO PROCESSADOS (k)
Despesas Intra Orçamentárias	-	-	-	-	-	-	-	-	-	-
DESPESAS (INTRA-ORÇAMENTÁRIAS) (IX)	30.000,00	0,00			0,00			0,00		
DESPESAS CORRENTES	30.000,00	0,00		0,00	0,00			0,00		
PESSOAL E ENCARGOS SOCIAIS										
JUROS E ENCARGOS DA DÍVIDA										
OUTRAS DESPESAS CORRENTES	30.000,00	0,00			0,00			0,00		
DESPESAS DE CAPITAL										
INVESTIMENTOS										
INVERSÕES FINANCEIRAS										
AMORTIZAÇÃO DA DÍVIDA										
RESERVA DE CONTINGÊNCIA										

Relatório Resumido de Execução Orçamentária

Prefeitura Municipal de Canindé de São Francisco - SE (Poder Executivo)

Orçamentos Fiscal e da Seguridade Social

CNPJ:

Exercício: 2021

Período de referência: 2º bimestre

RREO-Anexo 01 | Tabela 1.0 - Balanço Orçamentário

Notas Explicativas	Valores
	30/04/2021
Notas Explicativas	-
Notas Explicativas	

Relatório Resumido de Execução Orçamentária
Prefeitura Municipal de Canindé de São Francisco - SE (Poder Executivo)
Orçamentos Fiscal e da Seguridade Social
CNPJ:
Exercício: 2021
Período de referência: 2º bimestre

RREO-Anexo 02 | Tabela 2.0 - Demonstrativo da Execução das Despesas por Função/Subfunção | Total das Despesas Exceto Intra-Orçamentárias

Função/Subfunção	Execução da Despesa										INSCRITAS EM RESTOS A PAGAR NÃO PROCESSADOS (f)
	DOTAÇÃO INICIAL	DOTAÇÃO ATUALIZADA (a)	DESPESAS EMPENHADAS NO BIMESTRE	DESPESAS EMPENHADAS ATÉ O BIMESTRE (b)	% (b/total b)	SALDO (c) = (a-b)	DESPESAS LIQUIDADAS NO BIMESTRE	DESPESAS LIQUIDADAS ATÉ O BIMESTRE (d)	% (d/total d)	SALDO (e) = (a-d)	
DESPESAS (EXCETO INTRA-ORÇAMENTÁRIAS) (i)	119.970.000,00	120.000.000,00	-1.636.563,71	102.745.618,69	100,00	17.254.381,31	19.362.784,08	34.854.278,81	100,00	85.145.721,19	
Legislativa	4.560.000,00	4.560.000,00	-32.100,50	3.771.849,16	3,67	788.150,84	606.177,26	1.154.473,21	3,31	3.405.526,79	
Ação Legislativa	4.560.000,00	4.560.000,00	-32.100,50	3.771.849,16	3,67	788.150,84	606.177,26	1.154.473,21	3,31	3.405.526,79	
Controle Externo											
FU01 - Administração Geral											
FU01 - Demais Subfunções											
Judiciária	3.210.000,00	4.377.730,00	0,00	4.375.729,36	4,26	2.000,64	162.441,61	522.252,56	1,50	3.855.477,44	
Ação Judiciária	3.210.000,00	4.377.730,00	0,00	4.375.729,36	4,26	2.000,64	162.441,61	522.252,56	1,50	3.855.477,44	
Defesa do Interesse Público no Processo Judiciário											
FU02 - Administração Geral											
FU02 - Demais Subfunções											
Essencial à Justiça											
Defesa da Ordem Jurídica											
Representação Judicial e Extrajudicial											
FU03 - Administração Geral											
FU03 - Demais Subfunções											
Administração	26.521.000,00	27.672.893,00	956.701,96	26.742.500,48	26,03	930.392,52	5.867.844,98	9.440.931,50	27,09	18.231.961,50	
Planejamento e Orçamento											
FU04 - Administração Geral	23.922.000,00	23.323.274,00	662.519,03	22.481.653,02	21,88	841.620,98	5.064.138,44	8.167.223,53	23,43	15.156.050,47	
Administração Financeira	400.000,00	400.000,00	0,00	400.000,00	0,39	0,00	85.170,95	324.009,30	0,93	75.990,70	
Controle Interno	585.000,00	576.600,00	6.030,70	563.961,20	0,55	12.638,80	65.449,26	126.908,95	0,36	449.691,05	
Normatização e Fiscalização											
Tecnologia da Informação											
Ordenamento Territorial											
Formação de Recursos Humanos											
Administração de Receitas											
Administração de Concessões											
Comunicação Social											
FU04 - Demais Subfunções	1.614.000,00	3.373.019,00	288.152,23	3.296.886,26	3,21	76.132,74	653.086,33	822.789,72	2,36	2.550.229,28	
Defesa Nacional											
Defesa Aérea											
Defesa Naval											
Defesa Terrestre											
FU05 - Administração Geral											
FU05 - Demais Subfunções											
Segurança Pública											
Policimento											
Defesa Civil											
Informação e Inteligência											
FU06 - Administração Geral											
FU06 - Demais Subfunções											
Relações Exteriores											
Relações Diplomáticas											
Cooperação Internacional											
FU07 - Administração Geral											
FU07 - Demais Subfunções											
Assistência Social	2.734.000,00	2.681.187,50	385.772,41	1.638.825,47	1,60	1.042.362,03	521.736,80	721.129,27	2,07	1.960.058,23	
Assistência ao Idoso	58.000,00	55.000,00	8.103,56	24.354,36	0,02	30.645,64	4.292,79	4.292,79	0,01	50.707,21	
Assistência ao Portador de Deficiência	15.000,00	15.000,00				15.000,00				15.000,00	
Assistência à Criança e ao Adolescente	375.000,00	350.000,00	139,94	192.754,49	0,19	157.245,51	34.075,08	68.173,54	0,20	281.826,46	
Assistência Comunitária	2.090.000,00	2.136.187,50	370.148,64	1.404.156,90	1,37	732.030,60	475.492,17	640.024,98	1,84	1.496.162,52	

Relatório Resumido de Execução Orçamentária
Prefeitura Municipal de Canindé de São Francisco - SE (Poder Executivo)
Orçamentos Fiscal e da Seguridade Social
CNPJ:
Exercício: 2021
Período de referência: 2º bimestre

Função/Subfunção	Execução da Despesa										INSCRITAS EM RESTOS A PAGAR NÃO PROCESSADOS (f)
	DOTAÇÃO INICIAL	DOTAÇÃO ATUALIZADA (a)	DESPESAS EMPENHADAS NO BIMESTRE	DESPESAS EMPENHADAS ATÉ O BIMESTRE (b)	% (b/total b)	SALDO (c) = (a-b)	DESPESAS LIQUIDADAS NO BIMESTRE	DESPESAS LIQUIDADAS ATÉ O BIMESTRE (d)	% (d/total d)	SALDO (e) = (a-d)	
FU08 - Administração Geral	163.000,00	97.000,00	7.380,27	12.559,72	0,01	84.440,28	7.876,76	8.637,96	0,02	88.362,04	
FU08 - Demais Subfunções	33.000,00	28.000,00	0,00	5.000,00	0,00	23.000,00				28.000,00	
Previdência Social											
Previdência Básica											
Previdência do Regime Estatutário											
Previdência Complementar											
Previdência Especial											
FU09 - Administração Geral											
FU09 - Demais Subfunções											
Saúde	26.193.500,00	27.008.400,00	307.356,74	24.540.788,52	23,88	2.467.611,48	4.588.851,62	8.166.502,78	23,43	18.841.897,22	
Atenção Básica	11.495.000,00	11.964.727,00	213.521,78	10.774.767,53	10,49	1.189.959,47	2.375.063,19	4.009.090,00	11,50	7.955.637,00	
Assistência Hospitalar e Ambulatorial	8.493.500,00	8.565.499,00	70.768,14	7.574.284,15	7,37	991.214,85	1.284.704,64	2.335.126,78	6,70	6.230.372,22	
Suporte Profilático e Terapêutico											
Vigilância Sanitária	198.000,00	198.000,00	0,00	130.000,00	0,13	68.000,00	19.431,22	36.735,76	0,11	161.264,24	
Vigilância Epidemiológica											
Alimentação e Nutrição											
FU10 - Administração Geral	6.007.000,00	6.280.174,00	23.066,82	6.061.736,84	5,90	218.437,16	909.652,57	1.785.550,24	5,12	4.494.623,76	
FU10 - Demais Subfunções											
Trabalho	27.000,00	8.117,50				8.117,50				8.117,50	
Proteção e Benefícios ao Trabalhador											
Relações de Trabalho											
Empregabilidade											
Fomento ao Trabalho	27.000,00	8.117,50				8.117,50				8.117,50	
FU11 - Administração Geral											
FU11 - Demais Subfunções											
Educação	49.775.500,00	43.684.500,00	-3.677.674,03	38.605.694,23	37,57	5.078.805,77	6.807.926,43	13.510.376,00	38,76	30.174.124,00	
Ensino Fundamental	44.116.500,00	37.574.355,00	-4.118.909,19	33.708.536,06	32,81	3.865.818,94	5.785.672,41	11.862.303,34	34,03	25.712.051,66	
Ensino Médio											
Ensino Profissional											
Ensino Superior											
Educação Infantil	5.011.000,00	5.462.145,00	441.235,16	4.457.158,17	4,34	1.004.986,83	976.643,08	1.556.850,78	4,47	3.905.294,22	
Educação de Jovens e Adultos	648.000,00	648.000,00	0,00	440.000,00	0,43	208.000,00	45.610,94	91.221,88	0,26	556.778,12	
Educação Especial											
Educação Básica											
FU12 - Administração Geral											
FU12 - Demais Subfunções											
Cultura	302.000,00	57.000,00	1.416,00	1.976,00	0,00	55.024,00	560,00	560,00	0,00	56.440,00	
Patrimônio Histórico Artístico e Arqueológico											
Difusão Cultural	161.000,00	56.000,00	1.416,00	1.416,00	0,00	54.584,00				56.000,00	
FU13 - Administração Geral											
FU13 - Demais Subfunções	141.000,00	1.000,00	0,00	560,00	0,00	440,00	560,00	560,00	0,00	440,00	
Direitos da Cidadania											
Custódia e Reintegração Social											
Direitos Individuais Coletivos e Difusos											
Assistência aos Povos Indígenas											
FU14 - Administração Geral											
FU14 - Demais Subfunções											
Urbanismo	670.500,00	252.700,00	31.880,00	31.880,00	0,03	220.820,00	23.172,83	23.172,83	0,07	229.527,17	
Infra-Estrutura Urbana	670.500,00	252.700,00	31.880,00	31.880,00	0,03	220.820,00	23.172,83	23.172,83	0,07	229.527,17	
Serviços Urbanos											
Transportes Coletivos Urbanos											
FU15 - Administração Geral											
FU15 - Demais Subfunções											
Habitação											
Habitação Rural											

Relatório Resumido de Execução Orçamentária

Prefeitura Municipal de Canindé de São Francisco - SE (Poder Executivo)

Orçamentos Fiscal e da Seguridade Social

CNPJ:

Exercício: 2021

Período de referência: 2º bimestre

Função/Subfunção	Execução da Despesa										INSCRITAS EM RESTOS A PAGAR NÃO PROCESSADOS (f)
	DOTAÇÃO INICIAL	DOTAÇÃO ATUALIZADA (a)	DESPESAS EMPENHADAS NO BIMESTRE	DESPESAS EMPENHADAS ATÉ O BIMESTRE (b)	% (b/total b)	SALDO (c) = (a-b)	DESPESAS LIQUIDADAS NO BIMESTRE	DESPESAS LIQUIDADAS ATÉ O BIMESTRE (d)	% (d/total d)	SALDO (e) = (a-d)	
Habitação Urbana											
FU16 - Administração Geral											
FU16 - Demais Subfunções											
Saneamento	220.000,00	750,00				750,00				750,00	
Saneamento Básico Rural											
Saneamento Básico Urbano	220.000,00	750,00				750,00				750,00	
FU17 - Administração Geral											
FU17 - Demais Subfunções											
Gestão Ambiental	667.500,00	219.472,00	0,00	157.014,00	0,15	62.458,00	24.156,00	48.312,00	0,14	171.160,00	
Preservação e Conservação Ambiental											
Controle Ambiental	667.500,00	219.472,00	0,00	157.014,00	0,15	62.458,00	24.156,00	48.312,00	0,14	171.160,00	
Recuperação de Áreas Degradadas											
Recursos Hídricos											
Meteorologia											
FU18 - Administração Geral											
FU18 - Demais Subfunções											
Ciência e Tecnologia											
Desenvolvimento Científico											
Desenvolvimento Tecnológico e Engenharia											
Difusão do Conhecimento Científico e Tecnológico											
FU19 - Administração Geral											
FU19 - Demais Subfunções											
Agricultura	3.506.000,00	8.384.350,00	364.414,71	2.541.775,47	2,47	5.842.574,53	700.942,02	1.166.603,46	3,35	7.217.746,54	
Abastecimento											
Extensão Rural	80.000,00	370.000,00	0,00	19.874,00	0,02	350.126,00	0,00	19.874,00	0,06	350.126,00	
Irrigação	105.000,00	90.000,00				90.000,00				90.000,00	
Promoção da Produção Agropecuária	1.005.000,00	5.780.000,00	334.500,00	935.275,00	0,91	4.844.725,00	376.652,00	578.045,00	1,66	5.201.955,00	
Defesa Agropecuária											
FU20 - Administração Geral	2.074.000,00	2.030.350,00	29.914,71	1.586.626,47	1,54	443.723,53	324.290,02	568.684,46	1,63	1.461.665,54	
FU20 - Demais Subfunções	242.000,00	114.000,00				114.000,00				114.000,00	
Organização Agrária											
Reforma Agrária											
Colonização											
FU21 - Administração Geral											
FU21 - Demais Subfunções											
Indústria											
Promoção Industrial											
Produção Industrial											
Mineração											
Propriedade Industrial											
Normalização e Qualidade											
FU22 - Administração Geral											
FU22 - Demais Subfunções											
Comércio e Serviços											
Promoção Comercial											
Comercialização											
Comércio Exterior											
Serviços Financeiros											
Turismo											
FU23 - Administração Geral											
FU23 - Demais Subfunções											
Comunicações											
Comunicações Postais											
Telecomunicações											
FU24 - Administração Geral											

Relatório Resumido de Execução Orçamentária
Prefeitura Municipal de Canindé de São Francisco - SE (Poder Executivo)
Orçamentos Fiscal e da Seguridade Social
CNPJ:
Exercício: 2021
Período de referência: 2º bimestre

Função/Subfunção	Execução da Despesa										
	DOTAÇÃO INICIAL	DOTAÇÃO ATUALIZADA (a)	DESPESAS EMPENHADAS NO BIMESTRE	DESPESAS EMPENHADAS ATÉ O BIMESTRE (b)	% (b/total b)	SALDO (c) = (a-b)	DESPESAS LIQUIDADAS NO BIMESTRE	DESPESAS LIQUIDADAS ATÉ O BIMESTRE (d)	% (d/total d)	SALDO (e) = (a-d)	INSCRITAS EM RESTOS A PAGAR NÃO PROCESSADOS (f)
FU24 - Demais Subfunções											
Energia											
Conservação de Energia											
Energia Elétrica											
Combustíveis Minerais											
Biocombustíveis											
FU25 - Administração Geral											
FU25 - Demais Subfunções											
Transporte	687.000,00	345.000,00	9.000,00	319.357,00	0,31	25.643,00	56.815,53	96.246,20	0,28	248.753,80	
Transporte Aéreo											
Transporte Rodoviário	687.000,00	345.000,00	9.000,00	319.357,00	0,31	25.643,00	56.815,53	96.246,20	0,28	248.753,80	
Transporte Ferroviário											
Transporte Hidroviário											
Transportes Especiais											
FU26 - Administração Geral											
FU26 - Demais Subfunções											
Desporto e Lazer	296.000,00	147.900,00	16.669,00	18.229,00	0,02	129.671,00	2.159,00	3.719,00	0,01	144.181,00	
Desporto de Rendimento											
Desporto Comunitário	296.000,00	147.900,00	16.669,00	18.229,00	0,02	129.671,00	2.159,00	3.719,00	0,01	144.181,00	
Lazer											
FU27 - Administração Geral											
FU27 - Demais Subfunções											
Encargos Especiais											
Refinanciamento da Dívida Interna											
Refinanciamento da Dívida Externa											
Serviço da Dívida Interna											
Serviço da Dívida Externa											
Transferências											
Outros Encargos Especiais											
Transferências para a Educação Básica											
FU28 - Demais Subfunções											
Reserva de Contingência	600.000,00	600.000,00				600.000,00				600.000,00	
DESPESAS (INTRA-ORÇAMENTÁRIAS) (II)	30.000,00	0,00				0,00				0,00	
TOTAL (III) = (I + II)	120.000.000,00	120.000.000,00	-1.636.563,71	102.745.618,69	100,00	17.254.381,31	19.362.784,08	34.854.278,81	100,00	85.145.721,19	

RREO-Anexo 02 | Tabela 2.0 - Demonstrativo da Execução das Despesas por Função/Subfunção | Total de Despesas

Função/Subfunção - Intra	Execução da Despesa - Intra										
	DOTAÇÃO INICIAL	DOTAÇÃO ATUALIZADA (a)	DESPESAS EMPENHADAS NO BIMESTRE	DESPESAS EMPENHADAS ATÉ O BIMESTRE (b)	% (b/III b)	SALDO (c) = (a-b)	DESPESAS LIQUIDADAS NO BIMESTRE	DESPESAS LIQUIDADAS ATÉ O BIMESTRE (d)	% (d/III d)	SALDO (e) = (a-d)	INSCRITAS EM RESTOS A PAGAR NÃO PROCESSADOS (f)
DESPESAS (INTRA-ORÇAMENTÁRIAS) (II)	30.000,00	0,00				0,00				0,00	
Legislativa											
Ação Legislativa											
Controle Externo											
FU01 - Administração Geral											
FU01 - Demais Subfunções											
Judiciária											
Ação Judiciária											
Defesa do Interesse Público no Processo Judiciário											
FU02 - Administração Geral											
FU02 - Demais Subfunções											
Essencial à Justiça											
Defesa da Ordem Jurídica											

Relatório Resumido de Execução Orçamentária
Prefeitura Municipal de Canindé de São Francisco - SE (Poder Executivo)
Orçamentos Fiscal e da Seguridade Social
CNPJ:
Exercício: 2021
Período de referência: 2º bimestre

Função/Subfunção - Intra	Execução da Despesa - Intra										
	DOTAÇÃO INICIAL	DOTAÇÃO ATUALIZADA (a)	DESPESAS EMPENHADAS NO BIMESTRE	DESPESAS EMPENHADAS ATÉ O BIMESTRE (b)	% (b/III b)	SALDO (c) = (a-b)	DESPESAS LIQUIDADAS NO BIMESTRE	DESPESAS LIQUIDADAS ATÉ O BIMESTRE (d)	% (d/III d)	SALDO (e) = (a-d)	INSCRITAS EM RESTOS A PAGAR NÃO PROCESSADOS (f)
Representação Judicial e Extrajudicial											
FU03 - Administração Geral											
FU03 - Demais Subfunções											
Administração	30.000,00	0,00				0,00				0,00	
Planejamento e Orçamento											
FU04 - Administração Geral											
Administração Financeira											
Controle Interno											
Normatização e Fiscalização											
Tecnologia da Informação											
Ordenamento Territorial											
Formação de Recursos Humanos											
Administração de Receitas											
Administração de Concessões											
Comunicação Social											
FU04 - Demais Subfunções	30.000,00	0,00				0,00				0,00	
Defesa Nacional											
Defesa Aérea											
Defesa Naval											
Defesa Terrestre											
FU05 - Administração Geral											
FU05 - Demais Subfunções											
Segurança Pública											
Policamento											
Defesa Civil											
Informação e Inteligência											
FU06 - Administração Geral											
FU06 - Demais Subfunções											
Relações Exteriores											
Relações Diplomáticas											
Cooperação Internacional											
FU07 - Administração Geral											
FU07 - Demais Subfunções											
Assistência Social											
Assistência ao Idoso											
Assistência ao Portador de Deficiência											
Assistência à Criança e ao Adolescente											
Assistência Comunitária											
FU08 - Administração Geral											
FU08 - Demais Subfunções											
Previdência Social											
Previdência Básica											
Previdência do Regime Estatutário											
Previdência Complementar											
Previdência Especial											
FU09 - Administração Geral											
FU09 - Demais Subfunções											
Saúde											
Atenção Básica											
Assistência Hospitalar e Ambulatorial											
Suporte Profilático e Terapêutico											
Vigilância Sanitária											
Vigilância Epidemiológica											
Alimentação e Nutrição											
FU10 - Administração Geral											

Relatório Resumido de Execução Orçamentária
Prefeitura Municipal de Canindé de São Francisco - SE (Poder Executivo)
Orçamentos Fiscal e da Seguridade Social
CNPJ:
Exercício: 2021
Período de referência: 2º bimestre

Função/Subfunção - Intra	Execução da Despesa - Intra										INSCRITAS EM RESTOS A PAGAR NÃO PROCESSADOS (f)
	DOTAÇÃO INICIAL	DOTAÇÃO ATUALIZADA (a)	DESPESAS EMPENHADAS NO BIMESTRE	DESPESAS EMPENHADAS ATÉ O BIMESTRE (b)	% (b/III b)	SALDO (c) = (a-b)	DESPESAS LIQUIDADAS NO BIMESTRE	DESPESAS LIQUIDADAS ATÉ O BIMESTRE (d)	% (d/III d)	SALDO (e) = (a-d)	
FU10 - Demais Subfunções											
Trabalho											
Proteção e Benefícios ao Trabalhador											
Relações de Trabalho											
Empregabilidade											
Fomento ao Trabalho											
FU11 - Administração Geral											
FU11 - Demais Subfunções											
Educação											
Ensino Fundamental											
Ensino Médio											
Ensino Profissional											
Ensino Superior											
Educação Infantil											
Educação de Jovens e Adultos											
Educação Especial											
Educação Básica											
FU12 - Administração Geral											
FU12 - Demais Subfunções											
Cultura											
Patrimônio Histórico Artístico e Arqueológico											
Difusão Cultural											
FU13 - Administração Geral											
FU13 - Demais Subfunções											
Direitos da Cidadania											
Custódia e Reintegração Social											
Direitos Individuais Coletivos e Difusos											
Assistência aos Povos Indígenas											
FU14 - Administração Geral											
FU14 - Demais Subfunções											
Urbanismo											
Infra-Estrutura Urbana											
Serviços Urbanos											
Transportes Coletivos Urbanos											
FU15 - Administração Geral											
FU15 - Demais Subfunções											
Habituação											
Habituação Rural											
Habituação Urbana											
FU16 - Administração Geral											
FU16 - Demais Subfunções											
Saneamento											
Saneamento Básico Rural											
Saneamento Básico Urbano											
FU17 - Administração Geral											
FU17 - Demais Subfunções											
Gestão Ambiental											
Preservação e Conservação Ambiental											
Controle Ambiental											
Recuperação de Áreas Degradadas											
Recursos Hídricos											
Meteorologia											
FU18 - Administração Geral											
FU18 - Demais Subfunções											
Ciência e Tecnologia											

Relatório Resumido de Execução Orçamentária

Prefeitura Municipal de Canindé de São Francisco - SE (Poder Executivo)

Orçamentos Fiscal e da Seguridade Social

CNPJ:

Exercício: 2021

Período de referência: 2º bimestre

Função/Subfunção - Intra	Execução da Despesa - Intra										
	DOTAÇÃO INICIAL	DOTAÇÃO ATUALIZADA (a)	DESPESAS EMPENHADAS NO BIMESTRE	DESPESAS EMPENHADAS ATÉ O BIMESTRE (b)	% (b/III b)	SALDO (c) = (a-b)	DESPESAS LIQUIDADAS NO BIMESTRE	DESPESAS LIQUIDADAS ATÉ O BIMESTRE (d)	% (d/III d)	SALDO (e) = (a-d)	INSCRITAS EM RESTOS A PAGAR NÃO PROCESSADOS (f)
Desenvolvimento Científico											
Desenvolvimento Tecnológico e Engenharia											
Difusão do Conhecimento Científico e Tecnológico											
FU19 - Administração Geral											
FU19 - Demais Subfunções											
Agricultura											
Abastecimento											
Extensão Rural											
Irrigação											
Promoção da Produção Agropecuária											
Defesa Agropecuária											
FU20 - Administração Geral											
FU20 - Demais Subfunções											
Organização Agrária											
Reforma Agrária											
Colonização											
FU21 - Administração Geral											
FU21 - Demais Subfunções											
Indústria											
Promoção Industrial											
Produção Industrial											
Mineração											
Propriedade Industrial											
Normalização e Qualidade											
FU22 - Administração Geral											
FU22 - Demais Subfunções											
Comércio e Serviços											
Promoção Comercial											
Comercialização											
Comércio Exterior											
Serviços Financeiros											
Turismo											
FU23 - Administração Geral											
FU23 - Demais Subfunções											
Comunicações											
Comunicações Postais											
Telecomunicações											
FU24 - Administração Geral											
FU24 - Demais Subfunções											
Energia											
Conservação de Energia											
Energia Elétrica											
Combustíveis Minerais											
Biocombustíveis											
FU25 - Administração Geral											
FU25 - Demais Subfunções											
Transporte											
Transporte Aéreo											
Transporte Rodoviário											
Transporte Ferroviário											
Transporte Hidroviário											
Transportes Especiais											
FU26 - Administração Geral											
FU26 - Demais Subfunções											
Desporto e Lazer											

Relatório Resumido de Execução Orçamentária

Prefeitura Municipal de Canindé de São Francisco - SE (Poder Executivo)

Orçamentos Fiscal e da Seguridade Social

CNPJ:

Exercício: 2021

Período de referência: 2º bimestre

Função/Subfunção - Intra	Execução da Despesa - Intra										
	DOTAÇÃO INICIAL	DOTAÇÃO ATUALIZADA (a)	DESPESAS EMPENHADAS NO BIMESTRE	DESPESAS EMPENHADAS ATÉ O BIMESTRE (b)	% (b/III b)	SALDO (c) = (a-b)	DESPESAS LIQUIDADAS NO BIMESTRE	DESPESAS LIQUIDADAS ATÉ O BIMESTRE (d)	% (d/III d)	SALDO (e) = (a-d)	INSCRITAS EM RESTOS A PAGAR NÃO PROCESSADOS (f)
Desporto de Rendimento											
Desporto Comunitário											
Lazer											
FU27 - Administração Geral											
FU27 - Demais Subfunções											
Encargos Especiais											
Refinanciamento da Dívida Interna											
Refinanciamento da Dívida Externa											
Serviço da Dívida Interna											
Serviço da Dívida Externa											
Transferências											
Outros Encargos Especiais											
Transferências para a Educação Básica											
FU28 - Demais Subfunções											
Reserva de Contingência											

Relatório Resumido de Execução Orçamentária

Prefeitura Municipal de Canindé de São Francisco - SE (Poder Executivo)

Orçamentos Fiscal e da Seguridade Social

CNPJ:

Exercício: 2021

Período de referência: 2º bimestre

RREO-Anexo 02 | Tabela 2.0 - Demonstrativo da Execução das Despesas por Função/Subfunção

Notas Explicativas	Valores
	30/04/2021
Notas Explicativas	-
Notas Explicativas	

Relatório Resumido de Execução Orçamentária

Prefeitura Municipal de Canindé de São Francisco - SE (Poder Executivo)

Orçamentos Fiscal e da Seguridade Social

CNPJ:

Exercício: 2021

Período de referência: 2º bimestre

RREO-Anexo 03 | Tabela 3.2 - Demonstrativo da Receita Corrente Líquida - Municípios

Especificação	Evolução da Receita Corrente Líquida												TOTAL (ÚLTIMOS 12 MESES)	PREVISÃO ATUALIZADA 2021
	<MR-11>	<MR-10>	<MR-9>	<MR-8>	<MR-7>	<MR-6>	<MR-5>	<MR-4>	<MR-3>	<MR-2>	<MR-1>	<MR>		
Especificação	-	-	-	-	-	-	-	-	-	-	-	-	-	
RECEITAS CORRENTES (I)	8.248.466,14	8.629.068,44	9.959.947,29	10.121.068,63	8.481.910,55	10.877.077,19	8.787.069,10	15.240.259,57	10.911.861,90	11.362.410,74	13.139.168,08	10.140.340,91	125.898.648,54	132.811.500,00
Impostos, Taxas e Contribuições de Melhoria	202.883,86	117.404,99	240.406,03	188.131,29	200.415,96	625.758,80	858.173,98	1.533.768,76	151.131,96	639.502,46	1.285.175,09	333.929,22	6.376.682,40	5.944.000,00
IPTU	3.559,32	3.998,80	13.101,27	17.642,66	7.984,58	14.509,30	128.678,85	61.396,44	29.100,36	25.094,52	11.388,16	10.678,60	327.132,86	300.000,00
ISS	117.344,63	58.492,33	100.646,62	105.556,92	83.709,20	111.922,86	207.006,50	116.212,85	100.034,31	56.191,89	114.510,83	96.611,74	1.269.240,68	1.583.500,00
ITBI	600,00	1.800,00	22.460,00	18.629,36	8.701,12	28.523,02	9.072,88	19.910,72	4.864,49	27.098,97	125.041,92	14.070,00	280.772,48	160.000,00
IRRF	71.344,04	44.027,36	92.043,35	37.765,32	89.746,07	460.746,48	503.517,79	1.328.667,66	481.835,09	997.009,60	198.994,23	4.305.696,99	3.630.500,00	
Outros Impostos, Taxas e Contribuições de Melhoria	10.035,87	8.086,50	12.154,79	8.537,03	10.274,99	10.057,14	9.897,96	7.581,09	17.132,80	49.281,99	37.224,58	13.574,65	193.839,39	270.000,00
Contribuições	85.323,20	87.210,75	94.583,73	91.615,14	86.752,42	73.957,52	85.955,76	94.804,56	88.465,72	99.674,98	86.588,89	97.457,62	1.072.390,29	1.305.000,00
Receita Patrimonial	1.405,92	1.321,07	1.124,63	647,34	475,54	761,18	887,93	861,69	890,07	1.046,84	4.132,87	6.354,67	19.909,75	115.000,00
Rendimentos de Aplicação Financeira	1.405,92	1.321,07	1.124,63	647,34	475,54	761,18	887,93	861,69	890,07	1.046,84	4.132,87	6.354,67	19.909,75	115.000,00
Outras Receitas Patrimoniais														
Receita Agropecuária														
Receita Industrial														
Receita de Serviços														
Transferências Correntes	7.958.370,47	8.422.644,38	9.622.362,38	9.836.593,91	8.193.712,24	10.174.628,70	7.827.069,00	13.574.995,91	10.661.882,27	10.623.551,11	11.762.778,69	9.701.142,12	118.359.731,18	125.291.500,00
Cota-Parte do FPM	1.501.545,68	1.222.338,73	2.107.186,96	1.338.535,92	1.078.202,48	1.450.825,32	1.922.959,08	2.867.280,51	2.085.488,19	2.733.546,25	1.832.238,62	1.915.466,64	22.055.614,38	26.000.000,00
Cota-Parte do ICMS	1.647.925,44	2.216.358,16	1.899.704,68	1.929.962,77	2.730.298,86	2.624.596,34	2.367.696,84	3.585.516,63	3.537.088,89	3.614.273,15	4.269.390,66	3.437.591,41	33.860.403,83	42.425.000,00
Cota-Parte do IPVA	33.375,10	48.764,69	63.963,91	67.608,25	58.287,85	43.567,59	46.636,48	42.676,95	49.588,45	58.008,85	101.246,25	107.463,01	721.187,38	730.000,00
Cota-Parte do ITR	127,93	104,52	84,66	296,94	630,37	5.083,05	442,76	333,01	348,29	38,87	2.445,50	92,35	10.028,25	5.000,00
Transferências da LC nº 87/1996														10.000,00
Transferências da LC nº 61/1989	792,01	907,50	990,01	990,01	1.072,51	1.320,01	1.402,51	1.567,51	1.658,93	1.540,43	1.540,43	1.599,69	15.381,55	20.000,00
Transferências do FUNDEB	1.916.731,84	1.699.109,83	2.049.009,77	1.917.708,91	2.010.858,97	2.287.783,12	2.564.608,57	3.096.561,58	2.747.374,36	3.288.705,76	2.808.179,59	2.563.713,77	28.950.346,07	29.900.000,00
Outras Transferências Correntes	2.857.872,47	3.235.060,95	3.501.422,39	4.581.491,11	2.314.361,20	3.761.453,27	923.322,76	3.981.059,72	2.240.335,16	927.437,80	2.747.737,64	1.675.215,25	32.746.769,72	26.201.500,00
Outras Receitas Correntes	482,69	487,25	1.470,52	4.080,95	554,39	1.970,99	14.982,43	35.828,65	9.491,88	-1.364,65	492,54	1.457,28	69.934,92	156.000,00
DEDUÇÕES (II)	636.753,12	697.694,61	643.654,91	667.478,66	773.698,24	825.078,36	867.827,48	1.129.107,05	1.134.834,49	1.281.481,45	1.241.372,17	1.092.442,48	10.991.423,02	13.538.000,00
Contrib. do Servidor para o Plano de Previdência														
Compensações Financ. entre Regimes Previdência														
Dedução de Receita para Formação do FUNDEB	636.753,12	697.694,61	643.654,91	667.478,66	773.698,24	825.078,36	867.827,48	1.129.107,05	1.134.834,49	1.281.481,45	1.241.372,17	1.092.442,48	10.991.423,02	13.538.000,00
RECEITA CORRENTE LÍQUIDA (III) = (I - II)	7.611.713,02	7.931.373,83	9.316.292,38	9.453.589,97	7.708.212,31	10.051.998,83	7.919.241,62	14.111.152,52	9.777.027,41	10.080.929,29	11.897.795,91	9.047.898,43	114.907.225,52	119.273.500,00
(-) Transferências obrigatórias da União relativas às emendas individuais (art. 166-A, § 1º, da CF) (IV)														
RECEITA CORRENTE LÍQUIDA AJUSTADA PARA CÁLCULO DOS LIMITES DE ENDIVIDAMENTO (V) = (III - IV)	7.611.713,02	7.931.373,83	9.316.292,38	9.453.589,97	7.708.212,31	10.051.998,83	7.919.241,62	14.111.152,52	9.777.027,41	10.080.929,29	11.897.795,91	9.047.898,43	114.907.225,52	119.273.500,00
(-) Transferências obrigatórias da União relativas às emendas de bancada (art. 166, § 16, da CF) (VI)														
RECEITA CORRENTE LÍQUIDA AJUSTADA PARA CÁLCULO DOS LIMITES DA DESPESA COM PESSOAL (VII) = (V - VI)	7.611.713,02	7.931.373,83	9.316.292,38	9.453.589,97	7.708.212,31	10.051.998,83	7.919.241,62	14.111.152,52	9.777.027,41	10.080.929,29	11.897.795,91	9.047.898,43	114.907.225,52	119.273.500,00

RREO-Anexo 03 | Tabela 3.2 - Demonstrativo da Receita Corrente Líquida - Municípios

Notas Explicativas	Valores
	30/04/2021
Notas Explicativas	-
Notas Explicativas	

RREO-Anexo 04 | Tabela 4 - Demonstrativo das Receitas e Despesas Previdenciárias do RPPS

Receitas Previdenciárias - RPPS - Fundo em Capitalização (Plano Previdenciário)	Execução da Receita	
	PREVISÃO ATUALIZADA (a)	RECEITAS REALIZADAS ATÉ O BIMESTRE (b)
Receitas	-	-
RECEITAS CORRENTES (I)		
Receita de Contribuições dos Segurados		
Ativo		
Inativo		
Pensionista		
Receita de Contribuições Patronais		
Ativo		
Inativo		
Pensionista		
Receita Patrimonial		
Receitas Imobiliárias		
Receitas de Valores Mobiliários		
Outras Receitas Patrimoniais		
Receita de Serviços		
Outras Receitas Correntes		
Compensação Financeira entre os Regimes		
Receita de Aportes Periódicos para Amortização de Déficit Atuarial do RPPS (II)		
Demais Receitas Correntes		
RECEITAS DE CAPITAL (III)		
Alienação de Bens, Direitos e Ativos		
Amortização de Empréstimos		
Outras Receitas de Capital		
TOTAL DAS RECEITAS DO FUNDO EM CAPITALIZAÇÃO (IV) = (I + III - II)		

RREO-Anexo 04 | Tabela 4 - Demonstrativo das Receitas e Despesas Previdenciárias do RPPS

Despesas Previdenciárias - RPPS - Fundo em Capitalização (Plano Previdenciário)	Execução da Despesa				
	DOTAÇÃO ATUALIZADA (c)	DESPESAS EMPENHADAS ATÉ O BIMESTRE (d)	DESPESAS LIQUIDADAS ATÉ O BIMESTRE (e)	DESPESAS PAGAS ATÉ O BIMESTRE (f)	INSCRITAS EM RESTOS A PAGAR NÃO PROCESSADOS NO EXERCÍCIO (g)
Despesas	-	-	-	-	-
Benefícios					
Aposentadorias					
Pensões por Morte					
Outras Despesas Previdenciárias					
Compensação Financeira entre os Regimes					
Demais Despesas Previdenciárias					
TOTAL DAS DESPESAS DO FUNDO EM CAPITALIZAÇÃO (V)					
RESULTADO PREVIDENCIÁRIO - FUNDO EM CAPITALIZAÇÃO (VI) = (IV – V)					

Relatório Resumido de Execução Orçamentária
Prefeitura Municipal de Canindé de São Francisco - SE (Poder Executivo)
Orçamentos Fiscal e da Seguridade Social
CNPJ:
Exercício: 2021
Período de referência: 2º bimestre

RREO-Anexo 04 | Tabela 4 - Demonstrativo das Receitas e Despesas Previdenciárias do RPPS

Recursos RPPS Arrecadados em Exercícios Anteriores	Previsão Orçamentária
Recursos RPPS Arrecadados em Exercícios Anteriores	PREVISÃO ORÇAMENTÁRIA
VALOR	-

RREO-Anexo 04 | Tabela 4 - Demonstrativo das Receitas e Despesas Previdenciárias do RPPS

Reserva Orçamentária do RPPS	Previsão Orçamentária
Reserva Orçamentária do RPPS	PREVISÃO ORÇAMENTÁRIA
VALOR	-

RREO-Anexo 04 | Tabela 4 - Demonstrativo das Receitas e Despesas Previdenciárias do RPPS

Aportes de Recursos para o Fundo em Capitalização do RPPS	Aportes de Recursos
Aportes de Recursos para o Fundo em Capitalização do RPPS	APORTES REALIZADOS
Plano de Amortização - Contribuição Patronal Suplementar	-
Plano de Amortização - Aporte Periódico de Valores Predefinidos	
Outros Aportes para o RPPS	
Recursos para Cobertura de Déficit Financeiro	

RREO-Anexo 04 | Tabela 4 - Demonstrativo das Receitas e Despesas Previdenciárias do RPPS

Bens e Direitos do RPPS	Período de Referência
Bens e Direitos do RPPS	SALDO ATUAL
Caixa e Equivalentes de Caixa	-
Investimentos e Aplicações	
Outros Bens e Direitos	

RREO-Anexo 04 | Tabela 4 - Demonstrativo das Receitas e Despesas Previdenciárias do RPPS

Receitas Previdenciárias - RPPS - Fundo em Repartição (Plano Financeiro)	Execução da Receita	
	PREVISÃO ATUALIZADA (a)	RECEITAS REALIZADAS ATÉ O BIMESTRE (b)
Receitas	-	-
RECEITAS CORRENTES (VII)		
Receita de Contribuições dos Segurados		
Ativo		
Inativo		
Pensionista		
Receita de Contribuições Patronais		
Ativo		
Inativo		
Pensionista		
Receita Patrimonial		
Receitas Imobiliárias		
Receitas de Valores Mobiliários		
Outras Receitas Patrimoniais		
Receita de Serviços		
Outras Receitas Correntes		
Compensação Previdenciária entre os Regimes		
Demais Receitas Correntes		
RECEITAS DE CAPITAL (VIII)		
Alienação de Bens, Direitos e Ativos		
Amortização de Empréstimos		
Outras Receitas de Capital		
TOTAL DAS RECEITAS DO FUNDO EM REPARTIÇÃO (IX) = (VII + VIII)		

Relatório Resumido de Execução Orçamentária
Prefeitura Municipal de Canindé de São Francisco - SE (Poder Executivo)
Orçamentos Fiscal e da Seguridade Social
CNPJ:
Exercício: 2021
Período de referência: 2º bimestre

RREO-Anexo 04 | Tabela 4 - Demonstrativo das Receitas e Despesas Previdenciárias do RPPS

Despesas Previdenciárias - RPPS - Fundo em Repartição (Plano Financeiro)	Execução da Despesa				
	DOTAÇÃO ATUALIZADA (c)	DESPESAS EMPENHADAS ATÉ O BIMESTRE (d)	DESPESAS LIQUIDADAS ATÉ O BIMESTRE (e)	DESPESAS PAGAS ATÉ O BIMESTRE (f)	INSCRITAS EM RESTOS A PAGAR NÃO PROCESSADOS NO EXERCÍCIO (g)
Despesas	-	-	-	-	-
Benefícios					
Aposentadorias					
Pensões por Morte					
Outras Despesas Previdenciárias					
Compensação Previdenciária entre os Regimes					
Demais Despesas Previdenciárias					
TOTAL DAS DESPESAS DO FUNDO EM REPARTIÇÃO (X)					
RESULTADO PREVIDENCIÁRIO - FUNDO EM REPARTIÇÃO (XI) = (IX – X)					

Relatório Resumido de Execução Orçamentária

Prefeitura Municipal de Canindé de São Francisco - SE (Poder Executivo)

Orçamentos Fiscal e da Seguridade Social

CNPJ:

Exercício: 2021

Período de referência: 2º bimestre

RREO-Anexo 04 | Tabela 4 - Demonstrativo das Receitas e Despesas Previdenciárias do RPPS

Aportes de Recursos para o Fundo em Repartição do RPPS	Aportes de Recursos
	APORTES REALIZADOS
Aportes de Recursos para o Fundo em Repartição do RPPS	-
Recursos para Cobertura de Insuficiências Financeiras	
Recursos para Formação de Reserva	

RREO-Anexo 04 | Tabela 4 - Demonstrativo das Receitas e Despesas Previdenciárias do RPPS

Receitas da Administração - RPPS	Execução da Receita	
	PREVISÃO ATUALIZADA (a)	RECEITAS REALIZADAS ATÉ O BIMESTRE (b)
Receitas da Administração - RPPS	-	-
RECEITAS CORRENTES		
TOTAL DAS RECEITAS DA ADMINISTRAÇÃO RPPS - (XII)		

Relatório Resumido de Execução Orçamentária
Prefeitura Municipal de Canindé de São Francisco - SE (Poder Executivo)
Orçamentos Fiscal e da Seguridade Social
CNPJ:
Exercício: 2021
Período de referência: 2º bimestre

RREO-Anexo 04 | Tabela 4 - Demonstrativo das Receitas e Despesas Previdenciárias do RPPS

Despesas da Administração - RPPS	Execução da Despesa				
	DOTAÇÃO ATUALIZADA (c)	DESPESAS EMPENHADAS ATÉ O BIMESTRE (d)	DESPESAS LIQUIDADAS ATÉ O BIMESTRE (e)	DESPESAS PAGAS ATÉ O BIMESTRE (f)	INSCRITAS EM RESTOS A PAGAR NÃO PROCESSADOS NO EXERCÍCIO (g)
Despesas da Administração - RPPS	-	-	-	-	-
DESPESAS CORRENTES (XIII)					
Pessoal e Encargos Sociais					
Demais Despesas Correntes					
DESPESAS DE CAPITAL (XIV)					
TOTAL DAS DESPESAS DA ADMINISTRAÇÃO RPPS (XV) = (XIII + XIV)					
RESULTADO DA ADMINISTRAÇÃO RPPS (XVI) = (XII – XV)					

Relatório Resumido de Execução Orçamentária

Prefeitura Municipal de Canindé de São Francisco - SE (Poder Executivo)

Orçamentos Fiscal e da Seguridade Social

CNPJ:

Exercício: 2021

Período de referência: 2º bimestre

RREO-Anexo 04 | Tabela 4 - Demonstrativo das Receitas e Despesas Previdenciárias do RPPS

Receitas Previdenciárias (Benefícios Mantidos Pelo Tesouro)	Execução da Receita	
	PREVISÃO ATUALIZADA (a)	RECEITAS REALIZADAS ATÉ O BIMESTRE (b)
Receitas Previdenciárias (Benefícios Mantidos Pelo Tesouro)	-	-
Contribuições dos Servidores		
Demais Receitas Previdenciárias		
TOTAL DAS RECEITAS (BENEFÍCIOS MANTIDOS PELO TESOURO) (XVII)		

Relatório Resumido de Execução Orçamentária
Prefeitura Municipal de Canindé de São Francisco - SE (Poder Executivo)
Orçamentos Fiscal e da Seguridade Social
CNPJ:
Exercício: 2021
Período de referência: 2º bimestre

RREO-Anexo 04 | Tabela 4 - Demonstrativo das Receitas e Despesas Previdenciárias do RPPS

Despesas Previdenciárias (Benefícios Mantidos Pelo Tesouro)	Execução da Despesa				
	DOTAÇÃO ATUALIZADA (c)	DESPESAS EMPENHADAS ATÉ O BIMESTRE (d)	DESPESAS LIQUIDADAS ATÉ O BIMESTRE (e)	DESPESAS PAGAS ATÉ O BIMESTRE (f)	INSCRITAS EM RESTOS A PAGAR NÃO PROCESSADOS NO EXERCÍCIO (g)
Despesas Previdenciárias (Benefícios Mantidos Pelo Tesouro)	-	-	-	-	-
Aposentadorias					
Pensões					
Outras Despesas Previdenciárias					
TOTAL DAS DESPESAS (BENEFÍCIOS MANTIDOS PELO TESOURO) (XVIII)					
RESULTADO DOS BENEFÍCIOS MANTIDOS PELO TESOURO (XIX) = (XVII - XVIII)					

Relatório Resumido de Execução Orçamentária
Prefeitura Municipal de Canindé de São Francisco - SE (Poder Executivo)
Orçamentos Fiscal e da Seguridade Social
CNPJ:
Exercício: 2021
Período de referência: 2º bimestre

RREO-Anexo 04 | Tabela 4 - Demonstrativo das Receitas e Despesas Previdenciárias do RPPS

Notas Explicativas	Valores
	30/04/2021
Notas Explicativas	-
Notas Explicativas	


RREO-Anexo 06 | Tabela 6.3 - Demonstrativo dos Resultados Primário e Nominal - Municípios

Cálculo Acima da Linha - Receitas Primárias	Receita Orçamentária	
	PREVISÃO ATUALIZADA	Até o Bimestre / 2021 RECEITAS REALIZADAS (a)
Cálculo Acima da Linha - Receitas Primárias	-	-
RECEITAS CORRENTES (I)	119.273.500,00	40.803.651,04
Impostos, Taxas e Contribuições de Melhoria	5.944.000,00	2.409.738,73
IPTU	300.000,00	76.261,64
ISS	1.583.500,00	367.348,77
ITBI	160.000,00	171.075,38
IRRF	3.630.500,00	1.677.838,92
Outros Impostos, Taxas e Contribuições de Melhoria	270.000,00	117.214,02
Contribuições	1.305.000,00	372.187,21
Receita Patrimonial	115.000,00	12.424,45
Aplicações Financeiras (II)	115.000,00	12.424,45
Outras Receitas Patrimoniais		
Transferências Correntes	111.753.500,00	37.999.223,60
Cota-Parte do FPM	21.120.000,00	6.853.391,88
Cota-Parte do ICMS	33.920.000,00	11.886.675,35
Cota-Parte do IPVA	584.000,00	253.045,38
Cota-Parte do ITR	4.000,00	2.340,05
Transferências da LC 87/1996	8.000,00	
Transferências da LC nº 61/1989	16.000,00	5.071,61
Transferências do FUNDEB	29.900.000,00	11.407.973,48
Outras Transferências Correntes	26.201.500,00	7.590.725,85
Demais Receitas Correntes	156.000,00	10.077,05
Outras Receitas Financeiras (III)		
Receitas Correntes Restantes	156.000,00	10.077,05
RECEITAS PRIMÁRIAS CORRENTES (IV) = (I - II - III)	119.158.500,00	40.791.226,59
RECEITAS DE CAPITAL (V)	726.500,00	
Operações de Crédito (VI)		
Amortização de Empréstimos (VII)		
Alienação de Bens	200.000,00	
Receitas de Alienação de Investimentos Temporários (VIII)		
Receitas de Alienação de Investimentos Permanentes (IX)		
Outras Alienações de Bens	200.000,00	
Transferências de Capital	426.500,00	
Convênios	300.000,00	
Outras Transferências de Capital	126.500,00	
Outras Receitas de Capital	100.000,00	
Outras Receitas de Capital Não Primárias (X)		
Outras Receitas de Capital Primárias	100.000,00	
RECEITAS PRIMÁRIAS DE CAPITAL (XI) = (V - VI - VII - VIII - IX - X)	726.500,00	
RECEITA PRIMÁRIA TOTAL (XII) = (IV + XI)	119.885.000,00	40.791.226,59

Relatório Resumido de Execução Orçamentária
Prefeitura Municipal de Canindé de São Francisco - SE (Poder Executivo)
Orçamentos Fiscal e da Seguridade Social
CNPJ:
Exercício: 2021
Período de referência: 2º bimestre

RREO-Anexo 06 | Tabela 6.3 - Demonstrativo dos Resultados Primário e Nominal - Municípios

Cálculo Acima da Linha - Despesas Primárias	DOTAÇÃO ATUALIZADA	Despesa Orçamentária					
		Até o Bimestre / 2021					
		DESPESAS EMPENHADAS	DESPESAS LIQUIDADAS	DESPESAS PAGAS (a)	RESTOS A PAGAR PROCESSADOS PAGOS (b)	RESTOS A PAGAR NÃO PROCESSADOS	
						LIQUIDADOS	PAGOS (c)
Cálculo Acima da Linha - Despesas Primárias	-	-	-	-	-	-	-
DESPESAS CORRENTES (XIII)	116.508.019,00	102.237.493,89	34.443.454,08	34.062.669,98	2.077.699,91	170.156,75	155.628,75
Pessoal e Encargos Sociais	84.364.147,00	83.211.330,28	27.717.786,35	27.674.363,04	1.730.563,29		
Juros e Encargos da Dívida (XIV)							
Outras Despesas Correntes	32.143.872,00	19.026.163,61	6.725.667,73	6.388.306,94	347.136,62	170.156,75	155.628,75
DESPESAS PRIMÁRIAS CORRENTES (XV) = (XIII - XIV)	116.508.019,00	102.237.493,89	34.443.454,08	34.062.669,98	2.077.699,91	170.156,75	155.628,75
DESPESAS DE CAPITAL (XVI)	2.891.981,00	508.124,80	410.824,73	410.823,83	7.200,00		
Investimentos	2.491.481,00	108.124,80	86.815,43	86.814,53	7.200,00		
Inversões Financeiras							
Concessão de Empréstimos e Financiamentos (XVII)							
Aquisição de Título de Capital já Integralizado (XVIII)							
Aquisição de Título de Crédito (XIX)							
Demais Inversões Financeiras							
Amortização da Dívida (XX)	400.500,00	400.000,00	324.009,30	324.009,30			
DESPESAS PRIMÁRIAS DE CAPITAL (XXI) = (XVI - XVII - XVIII - XIX - XX)	2.491.481,00	108.124,80	86.815,43	86.814,53	7.200,00		
RESERVA DE CONTINGÊNCIA (XXII)	600.000,00						
DESPESA PRIMÁRIA TOTAL (XXIII) = (XV + XXI + XXII)	119.599.500,00	102.345.618,69	34.530.269,51	34.149.484,51	2.084.899,91	170.156,75	155.628,75

 <p>Sistema de Informações Contábeis e Fiscais do Setor Público Brasileiro</p> <p>TESOURO NACIONAL</p>	Relatório Resumido de Execução Orçamentária
	Prefeitura Municipal de Canindé de São Francisco - SE (Poder Executivo)
	Orçamentos Fiscal e da Seguridade Social
	CNPJ:
	Exercício: 2021
	Período de referência: 2º bimestre

RREO-Anexo 06 | Tabela 6.3 - Demonstrativo dos Resultados Primário e Nominal - Municípios

Resultado Primário - Acima da Linha	Até o Bimestre / 2021
	VALOR
Resultado Primário - Acima da Linha	-
RESULTADO PRIMÁRIO - Acima da Linha (XXIV) = (XIIa - (XXIIIa + XXIIIb + XXIIIc))	4.401.213,42

RREO-Anexo 06 | Tabela 6.3 - Demonstrativo dos Resultados Primário e Nominal - Municípios

Meta Fiscal para o Resultado Primário	Meta Fixada na LDO
	VALOR CORRENTE
Meta Fiscal para o Resultado Primário	-
Meta fixada no Anexo de Metas Fiscais da LDO para o exercício de referência	

RREO-Anexo 06 | Tabela 6.3 - Demonstrativo dos Resultados Primário e Nominal - Municípios

Juros Nominais	Até o Bimestre 2021
	VALOR
Juros Nominais	-
Juros, Encargos e Variações Monetárias Ativos (XXV)	12.424,45
Juros, Encargos e Variações Monetárias Passivos (XXVI)	

RREO-Anexo 06 | Tabela 6.3 - Demonstrativo dos Resultados Primário e Nominal - Municípios

Resultado Nominal - Acima da Linha	Até o Bimestre / 2021
	VALOR
Resultado Nominal - Acima da Linha	-
RESULTADO NOMINAL - Acima da Linha (XXVII) = XXIV + (XXV - XXVI)	4.413.637,87

RREO-Anexo 06 | Tabela 6.3 - Demonstrativo dos Resultados Primário e Nominal - Municípios

Meta Fiscal para o Resultado Nominal	Meta Fixada na LDO
	VALOR CORRENTE
Meta Fiscal para o Resultado Nominal	-
Meta fixada no Anexo de Metas Fiscais da LDO para o exercício de referência	

RREO-Anexo 06 | Tabela 6.3 - Demonstrativo dos Resultados Primário e Nominal - Municípios

Cálculo Abaixo da Linha - Resultado Nominal	Saldo	
	Em 31/12/2020 (a)	Até o Bimestre 2021 (b)
Cálculo Abaixo da Linha - Resultado Nominal	-	-
DÍVIDA CONSOLIDADA (XXVIII)	125.171.349,07	124.932.510,72
DEDUÇÕES (XXIX)	0,00	0,00
Disponibilidade de Caixa	0,00	0,00
Disponibilidade de Caixa Bruta	4.726.796,01	8.462.967,37
(-) Restos a Pagar Processados (XXX)	11.394.436,96	9.864.065,05
Demaís Haveres Financeiros	0,00	0,00
DÍVIDA CONSOLIDADA LÍQUIDA (XXXI) = (XXVIII - XXIX)	125.171.349,07	124.932.510,72

RREO-Anexo 06 | Tabela 6.3 - Demonstrativo dos Resultados Primário e Nominal - Municípios

Resultado Nominal - Abaixo da Linha	Até o Bimestre
	VALOR
Resultado Nominal - Abaixo da Linha	-
RESULTADO NOMINAL - Abaixo da Linha (XXXII) = (XXXIa - XXXIb)	238.838,35

RREO-Anexo 06 | Tabela 6.3 - Demonstrativo dos Resultados Primário e Nominal - Municípios

Ajuste Metodológico	Até o Bimestre 2021
	VALOR
Ajuste Metodológico	-
VARIAÇÃO SALDO RPP = (XXXIII) = (XXXa - XXXb)	1.530.371,91
RECEITA DE ALIENAÇÃO DE INVESTIMENTOS PERMANENTES (IX)	
PASSIVOS RECONHECIDOS NA DC (XXXIV)	124.932.510,72
VARIAÇÃO CAMBIAL (XXXV)	
PAGAMENTO DE PRECATÓRIOS INTEGRANTES DA DC (XXXVI)	
AJUSTES RELATIVOS AO RPPS (XXXVII)	
OUTROS AJUSTES (XXXVIII)	
RESULTADO NOMINAL AJUSTADO - Abaixo da Linha (XXXIX) = (XXXII - XXXIII - IX + XXXIV + XXXV - XXXVI + XXXVII + XXXVIII)	123.640.977,16

RREO-Anexo 06 | Tabela 6.3 - Demonstrativo dos Resultados Primário e Nominal - Municípios

Relatório Resumido de Execução Orçamentária

Prefeitura Municipal de Canindé de São Francisco - SE (Poder Executivo)

Orçamentos Fiscal e da Seguridade Social

CNPJ:

Exercício: 2021

Período de referência: 2º bimestre

Resultado Primário - Abaixo da Linha	Até o Bimestre
	VALOR
Resultado Primário - Abaixo da Linha	-
RESULTADO PRIMÁRIO - Abaixo da Linha (XL) = XXXIX - (XXV - XXVI)	123.628.552,71

RREO-Anexo 06 | Tabela 6.3 - Demonstrativo dos Resultados Primário e Nominal - Municípios

Informações Adicionais	PREVISÃO ORÇAMENTÁRIA
	PREVISÃO ORÇAMENTÁRIA
Informações Adicionais	-
SALDO DE EXERCÍCIOS ANTERIORES	
Recursos Arrecadados em Exercícios Anteriores - RPPS	
Superávit Financeiro Utilizado para Abertura e Reabertura de Créditos Adicionais	
RESERVA ORÇAMENTÁRIA DO RPPS	

RREO-Anexo 06 | Tabela 6.3 - Demonstrativo dos Resultados Primário e Nominal - Municípios

Notas Explicativas	Valores
	30/04/2021
Notas Explicativas	-
Notas Explicativas	


Relatório Resumido de Execução Orçamentária
Prefeitura Municipal de Canindé de São Francisco - SE (Poder Executivo)
Orçamentos Fiscal e da Seguridade Social
CNPJ:
Exercício: 2021
Período de referência: 2º bimestre

RREO-Anexo 07 | Tabela 7.0 - Demonstrativo dos Restos à Pagar por Poder e Órgão - Municípios

Poder/Órgão	Poder/Órgão										
	RESTOS A PAGAR PROCESSADOS					RESTOS A PAGAR NÃO PROCESSADOS					
	Inscritos					Inscritos					
	Em Exercícios Anteriores (a)	Em 31 de Dezembro de 2020 (b)	Pagos (c)	Cancelados (d)	Saldo e = (a + b) - (c + d)	Em Exercícios Anteriores (f)	Em 31 de Dezembro de 2020 (g)	Liquidados (h)	Pagos (i)	Cancelados (j)	Saldo Total L = (e + k)
RESTOS A PAGAR (EXCETO INTRA-ORÇAMENTÁRIOS) (I)	7.345.225,71	4.589.211,25	2.084.899,91		9.849.537,05	966.663,55	770.123,69	170.156,75	155.628,75		11.430.695,54
PODER EXECUTIVO	7.318.365,96	4.589.211,25	2.084.899,91		9.822.677,30	966.663,55	770.123,69	170.156,75	155.628,75		11.403.835,79
PODER LEGISLATIVO	26.859,75				26.859,75	0,00	0,00	0,00	0,00	0,00	26.859,75
Câmara Municipal	26.859,75				26.859,75						26.859,75
Tribunal de Contas do Município											
RESTOS A PAGAR (INTRA-ORÇAMENTÁRIOS) (II)											
TOTAL (III) = (I + II)	7.345.225,71	4.589.211,25	2.084.899,91		9.849.537,05	966.663,55	770.123,69	170.156,75	155.628,75		11.430.695,54

RREO-Anexo 07 | Tabela 7.0 - Demonstrativo dos Restos à Pagar por Poder e Órgão - Municípios

Poder/Órgão - Intra	Poder/Órgão - Intra										
	RESTOS A PAGAR PROCESSADOS					RESTOS A PAGAR NÃO PROCESSADOS					
	Inscritos					Inscritos					
	Em Exercícios Anteriores (a)	Em 31 de Dezembro de 2020 (b)	Pagos (c)	Cancelados (d)	Saldo e = (a + b) - (c + d)	Em Exercícios Anteriores (f)	Em 31 de Dezembro de 2020 (g)	Liquidados (h)	Pagos (i)	Cancelados (j)	Saldo Total L = (e + k)
RESTOS A PAGAR (INTRA-ORÇAMENTÁRIOS) (II)											
PODER EXECUTIVO											
PODER LEGISLATIVO											
Câmara Municipal											
Tribunal de Contas do Município											


 <p>Sistema de Informações Contábeis e Fiscais do Setor Público Brasileiro</p> <p>TESOURO NACIONAL</p>	Relatório Resumido de Execução Orçamentária
	Prefeitura Municipal de Canindé de São Francisco - SE (Poder Executivo)
	Orçamentos Fiscal e da Seguridade Social
	CNPJ:
	Exercício: 2021
	Período de referência: 2º bimestre

RREO-Anexo 07 | Tabela 7.0 - Demonstrativo dos Restos à Pagar por Poder e Órgão - Municípios

Notas Explicativas	Valores
	30/04/2021
Notas Explicativas	-
Notas Explicativas	

RREO-Anexo 13 | Tabela 13.0 - Demonstrativo das Parcerias Público-Privadas

Impactos das Contratações de PPP	Especificação de PPP		
	SALDO TOTAL EM 31 DE DEZEMBRO DE 2020	REGISTROS EFETUADOS EM 2021	
		No Bimestre	Até o Bimestre
Impactos das Contratações de PPP	-	-	-
TOTAL DE ATIVOS			
Ativos Constituídos pela SPE			
TOTAL DE PASSIVOS			
Obrigações decorrentes de Ativos Constituídos pela SPE			
Provisões de PPP			
Outros Passivos			
ATOS POTENCIAIS PASSIVOS			
Obrigações Contratuais			
Riscos não Provisionados			
Garantias Concedidas			
Outros Passivos Contingentes			

 <p>Sistema de Informações Contábeis e Fiscais do Setor Público Brasileiro</p> <p>TESOURO NACIONAL</p>	Relatório Resumido de Execução Orçamentária
	Prefeitura Municipal de Canindé de São Francisco - SE (Poder Executivo)
	Orçamentos Fiscal e da Seguridade Social
	CNPJ:
	Exercício: 2021
	Período de referência: 2º bimestre

RREO-Anexo 13 | Tabela 13.0 - Demonstrativo das Parcerias Público-Privadas | Do Ente Federado, exceto estatais não dependentes - Contratadas (I.1)

Despesas de PPP Do Ente Federado, exceto estatais não dependentes - Contratadas (I.1)	Despesas de PPP										
	EXERCÍCIO ANTERIOR	EXERCÍCIO CORRENTE (EC)	<EC + 1>	<EC + 2>	<EC + 3>	<EC + 4>	<EC + 5>	<EC + 6>	<EC + 7>	<EC + 8>	<EC + 9>

RREO-Anexo 13 | Tabela 13.0 - Demonstrativo das Parcerias Público-Privadas | Do Ente Federado, exceto estatais não dependentes - A Contratar (I.2)

Despesas de PPP Do Ente Federado, exceto estatais não dependentes - A contratar (I.2)	Despesas de PPP										
	EXERCÍCIO ANTERIOR	EXERCÍCIO CORRENTE (EC)	<EC + 1>	<EC + 2>	<EC + 3>	<EC + 4>	<EC + 5>	<EC + 6>	<EC + 7>	<EC + 8>	<EC + 9>

RREO-Anexo 13 | Tabela 13.0 - Demonstrativo das Parcerias Público-Privadas | Das Estatais Não-Dependentes (II.1)


Despesas de PPP das Estatais Não-dependentes (II.1)	Despesas de PPP										
	EXERCÍCIO ANTERIOR	EXERCÍCIO CORRENTE (EC)	<EC + 1>	<EC + 2>	<EC + 3>	<EC + 4>	<EC + 5>	<EC + 6>	<EC + 7>	<EC + 8>	<EC + 9>

RREO-Anexo 13 | Tabela 13.0 - Demonstrativo das Parcerias Público-Privadas | Das Estatais Não Dependentes - A contratar (II.2)

Despesas de PPP das Estatais Não-dependentes - A Contratar (II.2)	Despesas de PPP										
	EXERCÍCIO ANTERIOR	EXERCÍCIO CORRENTE (EC)	<EC + 1>	<EC + 2>	<EC + 3>	<EC + 4>	<EC + 5>	<EC + 6>	<EC + 7>	<EC + 8>	<EC + 9>

RREO-Anexo 13 | Tabela 13.0 - Demonstrativo das Parcerias Público-Privadas

Total das Despesas de PPP	Despesas de PPP										
	EXERCÍCIO ANTERIOR	EXERCÍCIO CORRENTE (EC)	<EC + 1>	<EC + 2>	<EC + 3>	<EC + 4>	<EC + 5>	<EC + 6>	<EC + 7>	<EC + 8>	<EC + 9>
Total das Despesas de PPP	-	-	-	-	-	-	-	-	-	-	-
TOTAL DAS DESPESAS DE PPP DO ENTE FEDERADO (I) = (I.1 + I.2)											
TOTAL DAS DESPESAS DE PPP DAS ESTATAIS NÃO-DEPENDENTES (II) = (II.1 + II.2)											
TOTAL DAS DESPESAS DE PPP (III) = (I + II)											
RECEITA CORRENTE LÍQUIDA (RCL) (IV)											
TOTAL DAS DESPESAS CONSIDERADAS PARA O LIMITE = (I)											
TOTAL DAS DESPESAS CONSIDERADAS PARA O LIMITE / RCL (%) (V) = (I / IV)											

 <p>Sistema de Informações Contábeis e Fiscais do Setor Público Brasileiro</p> <p>TESOURO NACIONAL</p>	Relatório Resumido de Execução Orçamentária
	Prefeitura Municipal de Canindé de São Francisco - SE (Poder Executivo)
	Orçamentos Fiscal e da Seguridade Social
	CNPJ:
	Exercício: 2021
	Período de referência: 2º bimestre

RREO-Anexo 13 | Tabela 13.0 - Demonstrativo das Parcerias Público-Privadas

Notas Explicativas	Valores
	30/04/2021
Notas Explicativas	-
Notas Explicativas	

RREO-Anexo 14 | Tabela 14.0 - Demonstrativo Simplificado do Relatório Resumido da Execução Orçamentária - Estados, DF e Municípios

Balanço Orçamentário	Valores
	Até o Bimestre
Balanço Orçamentário	-
RECEITAS	
Previsão Inicial	120.000.000,00
Previsão Atualizada	120.000.000,00
Receitas Realizadas	40.803.651,04
Déficit Orçamentário	
Saldos de Exercícios Anteriores (Utilizados para Créditos Adicionais)	
DESPESAS	
Dotação Inicial	120.000.000,00
Dotação Atualizada	120.000.000,00
Despesas Empenhadas	102.745.618,69
Despesas Liquidadas	34.854.278,81
Despesas Pagas	34.473.493,81
Superávit Orçamentário	5.949.372,23

RREO-Anexo 14 | Tabela 14.0 - Demonstrativo Simplificado do Relatório Resumido da Execução Orçamentária - Estados, DF e Municípios

Despesas por Função/Subfunção	Valores
	Até o Bimestre
Despesas por Função/Subfunção	-
Despesas Empenhadas	102.745.618,69
Despesas Liquidadas	34.854.278,81

RREO-Anexo 14 | Tabela 14.0 - Demonstrativo Simplificado do Relatório Resumido da Execução Orçamentária - Estados, DF e Municípios

Receita Corrente Líquida - RCL	Valores
	Até o Bimestre
Receita Corrente Líquida - RCL	-
Receita Corrente Líquida	114.907.225,52
Receita Corrente Líquida Ajustada para Cálculo dos Limites de Endividamento	114.907.225,52
Receita Corrente Líquida Ajustada para Cálculo dos Limites da Despesa com Pessoal	114.907.225,52

RREO-Anexo 14 | Tabela 14.0 - Demonstrativo Simplificado do Relatório Resumido da Execução Orçamentária - Estados, DF e Municípios

Receitas e Despesas do Regime Próprio de Previdência dos Servidores	Valores
	Até o Bimestre
Receitas e Despesas do Regime Próprio de Previdência dos Servidores	-
Regime Próprio de Previdência dos Servidores - PLANO PREVIDENCIÁRIO	
Receitas Previdenciárias Realizadas	
Despesas Previdenciárias Empenhadas	
Despesas Previdenciárias Liquidadas	
Resultado Previdenciário	
Regime Próprio de Previdência dos Servidores - PLANO FINANCEIRO	
Receitas Previdenciárias Realizadas	
Despesas Previdenciárias Empenhadas	
Despesas Previdenciárias Liquidadas	
Resultado Previdenciário	

RREO-Anexo 14 | Tabela 14.0 - Demonstrativo Simplificado do Relatório Resumido da Execução Orçamentária - Estados, DF e Municípios

Resultados Primário e Nominal	Verificação das Metas dos Resultados Nominal e Primário		
	Meta Fixada no Anexo de Metas Fiscais da LDO (a)	Resultado Apurado até o Bimestre (b)	% em Relação à Meta (b/a)
Resultados Primário e Nominal	-	-	-
Resultado Primário - Acima da Linha		4.401.213,42	
Resultado Nominal - Acima da Linha		4.413.637,87	

RREO-Anexo 14 | Tabela 14.0 - Demonstrativo Simplificado do Relatório Resumido da Execução Orçamentária - Estados, DF e Municípios

Restos a Pagar por Poder e Ministério Público	Estágios dos Restos a Pagar			
	Inscrição	Cancelamento Até o Bimestre	Pagamento Até o Bimestre	Saldo a Pagar
Restos a Pagar por Poder e Ministério Público	-	-	-	-
RESTOS A PAGAR PROCESSADOS	11.934.436,96	0,00	2.084.899,91	9.849.537,05

Relatório Resumido de Execução Orçamentária
Prefeitura Municipal de Canindé de São Francisco - SE (Poder Executivo)
Orçamentos Fiscal e da Seguridade Social
CNPJ:
Exercício: 2021
Período de referência: 2º bimestre

Restos a Pagar por Poder e Ministério Público	Estágios dos Restos a Pagar			
	Inscrição	Cancelamento Até o Bimestre	Pagamento Até o Bimestre	Saldo a Pagar
Poder Executivo	11.907.577,21	0,00	2.084.899,91	9.822.677,30
Poder Legislativo	26.859,75	0,00	0,00	26.859,75
Poder Judiciário				
Ministério Público				
Defensoria Pública				
RESTOS A PAGAR NÃO PROCESSADOS	1.736.787,24	0,00	155.628,75	1.581.158,49
Poder Executivo	1.736.787,24	0,00	155.628,75	1.581.158,49
Poder Legislativo	0,00	0,00	0,00	0,00
Poder Judiciário				
Ministério Público				
Defensoria Pública				
TOTAL	13.671.224,20	0,00	2.240.528,66	11.430.695,54

RREO-Anexo 14 | Tabela 14.0 - Demonstrativo Simplificado do Relatório Resumido da Execução Orçamentária - Estados, DF e Municípios

Despesas com Manutenção e Desenvolvimento do Ensino	Apuração das Despesas com Ensino		
	Valor Apurado Até o Bimestre	Limites Constitucionais Anuais	
		% Mínimo a Aplicar no Exercício	% Aplicado Até o Bimestre
Despesas com Manutenção e Desenvolvimento do Ensino	-	-	-
Mínimo Anual de <18% / 25%> das Receitas de Impostos na Manutenção e Desenvolvimento do Ensino	6.401.397,72	25,00	24,58
Mínimo Anual de 70% do FUNDEB na Remuneração dos Profissionais da Educação Básica	8.933.318,65	70,00	78,30
Percentual de 50% da Complementação da União ao FUNDEB (VAAT) na Educação Infantil			
Mínimo de 15% da Complementação da União ao FUNDEB (VAAT) em Despesas de Capital			

RREO-Anexo 14 | Tabela 14.0 - Demonstrativo Simplificado do Relatório Resumido da Execução Orçamentária - Estados, DF e Municípios

Receitas de Operações de Crédito e Despesas de Capital	Apuração das Receitas de Operações de Crédito e Despesas de Capital	
	Valor Apurado no Exercício	Saldo Não Realizado
Receitas de Operações de Crédito e Despesas de Capital	-	-
Receitas de Operações de Crédito		
Despesa de Capital Líquida		

RREO-Anexo 14 | Tabela 14.0 - Demonstrativo Simplificado do Relatório Resumido da Execução Orçamentária - Estados, DF e Municípios

Projeção Atuarial dos Regimes de Previdência	Exercício de Apuração			
	Exercício	10º Exercício	20º Exercício	35º Exercício
Projeção Atuarial dos Regimes de Previdência	-	-	-	-
Plano Previdenciário				
Receitas Previdenciárias				
Despesas Previdenciárias				
Resultado Previdenciário				
Plano Financeiro				
Receitas Previdenciárias				
Despesas Previdenciárias				
Resultado Previdenciário				

RREO-Anexo 14 | Tabela 14.0 - Demonstrativo Simplificado do Relatório Resumido da Execução Orçamentária - Estados, DF e Municípios

Receita da Alienação de Ativos e Aplicação dos Recursos	Apuração da Receita da Alienação de Ativos e Aplicação dos Recursos	
	Valor Apurado no Exercício	Saldo a Realizar
Receita da Alienação de Ativos e Aplicação dos Recursos	-	-
Receitas da Alienação de Ativos		
Aplicação dos Recursos da Alienação de Ativos		

RREO-Anexo 14 | Tabela 14.0 - Demonstrativo Simplificado do Relatório Resumido da Execução Orçamentária - Estados, DF e Municípios

Despesas com Ações e Serviços Públicos de Saúde	Valor Apurado Até o Bimestre	Apuração das Despesas com Saúde	
		Limites Constitucionais Anuais	
		% Mínimo a Aplicar no Exercício	% Aplicado Até o Bimestre
Despesas com Ações e Serviços Públicos de Saúde	-	-	-
Despesas com Ações e Serviços Públicos de Saúde Executadas com Recursos de Impostos	4.983.286,42	15,00	19,13

RREO-Anexo 14 | Tabela 14.0 - Demonstrativo Simplificado do Relatório Resumido da Execução Orçamentária - Estados, DF e Municípios

Despesas de Caráter Continuado Derivadas de PPP	Valor Realizado no Período	
	Valor Apurado no Exercício Corrente	
Despesas de Caráter Continuado Derivadas de PPP	-	
Total das Despesas Consideradas para o Limite / RCL (%)		

Relatório Resumido de Execução Orçamentária

Prefeitura Municipal de Canindé de São Francisco - SE (Poder Executivo)

Orçamentos Fiscal e da Seguridade Social

CNPJ:

Exercício: 2021

Período de referência: 2º bimestre

RREO-Anexo 14 | Tabela 14.0 - Demonstrativo Simplificado do Relatório Resumido da Execução Orçamentária - Estados, DF e Municípios

Notas Explicativas	Valores
	30/04/2021
Notas Explicativas	-
Notas Explicativas	

Lista de Assinaturas

Assinatura: 1
Assinatura: 2
Assinatura: 3
Assinatura: 4
Assinatura: 5

As assinaturas digitais podem ser verificadas no arquivo PDF.