

<div><div>siconfi</div><div>Sistema de Informações Contábeis e Fiscais do Setor Público Brasileiro</div><div>TESOURO NACIONAL</div></div>	Relatório Resumido de Execução Orçamentária
	Prefeitura Municipal de Canindé de São Francisco - SE (Poder Executivo)
	Orçamentos Fiscal e da Seguridade Social
	CNPJ:
	Exercício: 2024
	Período de referência: 6º bimestre

RREO-Anexo 01 | Tabela 1.0 - Balanço Orçamentário


Receitas Orçamentárias	Estágios da Receita Orçamentária						
	PREVISÃO INICIAL	PREVISÃO ATUALIZADA (a)	RECEITAS REALIZADAS				SALDO (a-c)
			No Bimestre (b)	% (b/a)	Até o Bimestre (c)	% (c/a)	
Receitas Orçamentárias	-	-	-	-	-	-	-
RECEITAS (EXCETO INTRA-ORÇAMENTÁRIAS) (I)	232.000.000,00	232.000.000,00	51.616.687,78	22,25	243.991.744,32	105,17	-11.991.744,32
RECEITAS CORRENTES	231.046.200,00	231.046.200,00	50.417.393,78	21,82	241.792.450,32	104,65	-10.746.250,32
IMPOSTOS, TAXAS E CONTRIBUIÇÕES DE MELHORIA	21.458.850,00	21.458.850,00	-1.112.663,24	-5,19	17.281.084,79	80,53	4.177.765,21
Impostos	21.068.850,00	21.068.850,00	-1.119.736,01	-5,31	16.906.923,66	80,25	4.161.926,34
Taxas	390.000,00	390.000,00	7.072,77	1,81	374.161,13	95,94	15.838,87
Contribuição de Melhoria							0,00
CONTRIBUIÇÕES	1.802.500,00	1.802.500,00	284.845,41	15,80	1.729.674,50	95,96	72.825,50
Contribuições Sociais							0,00
Contribuições Econômicas							0,00
Contribuições para Entidades Privadas de Serviço Social e de Formação Profissional							0,00
Contribuição para o Custeio do Serviço de Iluminação Pública	1.802.500,00	1.802.500,00	284.845,41	15,80	1.729.674,50	95,96	72.825,50
RECEITA PATRIMONIAL	852.300,00	852.300,00	12.176.675,44	1.428,68	12.558.493,71	1.473,48	-11.706.193,71
Exploração do Patrimônio Imobiliário do Estado							0,00
Valores Mobiliários	852.300,00	852.300,00	28.402,18	3,33	410.220,45	48,13	442.079,55
Delegação de Serviços Públicos Mediante Concessão, Permissão, Autorização ou Licença			12.148.273,26		12.148.273,26		-12.148.273,26
Exploração de Recursos Naturais							0,00
Exploração do Patrimônio Intangível							0,00
Cessão de Direitos							0,00
Demais Receitas Patrimoniais							0,00
RECEITA AGROPECUÁRIA							0,00
RECEITA INDUSTRIAL							0,00
RECEITA DE SERVIÇOS	10.000,00	10.000,00	0,00	0,00	0,00	0,00	10.000,00
Serviços Administrativos e Comerciais Gerais	10.000,00	10.000,00		0,00		0,00	10.000,00
Serviços e Atividades Referentes à Navegação e ao Transporte							0,00
Serviços e Atividades Referentes à Saúde							0,00
Serviços e Atividades Financeiras							0,00
Outros Serviços							0,00
TRANSFERÊNCIAS CORRENTES	206.762.550,00	206.762.550,00	39.068.536,17	18,90	210.210.137,94	101,67	-3.447.587,94
Transferências da União e de suas Entidades	77.745.900,00	77.745.900,00	15.134.428,55	19,47	81.737.483,63	105,13	-3.991.583,63
Transferências dos Estados e do Distrito Federal e de suas Entidades	78.896.650,00	78.896.650,00	14.287.012,23	18,11	75.903.522,01	96,21	2.993.127,99
Transferências dos Municípios e de suas Entidades	120.000,00	120.000,00	0,00	0,00	2.000,00	1,67	118.000,00
Transferências de Instituições Privadas							0,00
Transferências de Outras Instituições Públicas	50.000.000,00	50.000.000,00	9.647.095,39	19,29	52.567.132,30	105,13	-2.567.132,30
Transferências do Exterior							0,00
Demais Transferências Correntes							0,00
OUTRAS RECEITAS CORRENTES	160.000,00	160.000,00	0,00	0,00	13.059,38	8,16	146.940,62
Multas Administrativas, Contratuais e Judiciais							0,00
Indenizações, Restituições e Ressarcimentos	160.000,00	160.000,00	0,00	0,00	13.059,38	8,16	146.940,62
Bens, Direitos e Valores Incorporados ao Patrimônio Público							0,00
Multas e Juros de Mora das Receitas de Capital							0,00
Demais Receitas Correntes							0,00

<div>siconfi</div> <div>Sistema de Informações Contábeis e Fiscais do Setor Público Brasileiro</div> <div>TESOURO NACIONAL</div>	Relatório Resumido de Execução Orçamentária
	Prefeitura Municipal de Canindé de São Francisco - SE (Poder Executivo)
	Orçamentos Fiscal e da Seguridade Social
	CNPJ:
	Exercício: 2024
	Período de referência: 6º bimestre

Receitas Intra-Orçamentárias	Estágios da Receita Intra-Orçamentária					
	PREVISÃO INICIAL	PREVISÃO ATUALIZADA (a)	RECEITAS REALIZADAS			
			No Bimestre (b)	% (b/a)	Até o Bimestre (c)	% (c/a)
Demais Receitas de Capital						
						SALDO (a-c)

RREO-Anexo 01 | Tabela 1.0 - Balanço Orçamentário

Despesas Intra-Orçamentárias	Estágios da Despesa Intra-Orçamentária									
	DOTAÇÃO INICIAL (d)	DOTAÇÃO ATUALIZADA (e)	DESPESAS EMPENHADAS NO BIMESTRE	DESPESAS EMPENHADAS ATÉ O BIMESTRE (f)	SALDO (g) = (e-f)	DESPESAS LIQUIDADAS NO BIMESTRE	DESPESAS LIQUIDADAS ATÉ O BIMESTRE (h)	SALDO (i) = (e-h)	DESPESAS PAGAS ATÉ O BIMESTRE (j)	INSCRITAS EM RESTOS A PAGAR NÃO PROCESSADOS (k)
Despesas Intra-Orçamentárias	-	-	-	-	-	-	-	-	-	-
DESPESAS (INTRA-ORÇAMENTÁRIAS) (IX)	0,00	0,00	0,00	0,00	0,00	0,00	0,00	0,00	0,00	0,00
DESPESAS CORRENTES	0,00	0,00	0,00	0,00	0,00	0,00	0,00	0,00	0,00	0,00
PESSOAL E ENCARGOS SOCIAIS										
JUROS E ENCARGOS DA DÍVIDA										
OUTRAS DESPESAS CORRENTES										
DESPESAS DE CAPITAL	0,00	0,00	0,00	0,00	0,00	0,00	0,00	0,00	0,00	0,00
INVESTIMENTOS										
INVERSÕES FINANCEIRAS										
AMORTIZAÇÃO DA DÍVIDA										
RESERVA DE CONTINGÊNCIA										

 TESOURO NACIONAL	Relatório Resumido de Execução Orçamentária
	Prefeitura Municipal de Canindé de São Francisco - SE (Poder Executivo)
	Orçamentos Fiscal e da Seguridade Social
	CNPJ:
	Exercício: 2024
	Período de referência: 6º bimestre

RREO-Anexo 01 | Tabela 1.0 - Balanço Orçamentário

Notas Explicativas	Valores
	31/12/2024
Notas Explicativas	-
Notas Explicativas	

<div><div>siconfi</div><div>Sistema de Informações Contábeis e Fiscais do Setor Público Brasileiro</div><div>TESOURO NACIONAL</div></div>	Relatório Resumido de Execução Orçamentária
	Prefeitura Municipal de Canindé de São Francisco - SE (Poder Executivo)
	Orçamentos Fiscal e da Seguridade Social
	CNPJ:
	Exercício: 2024
	Período de referência: 6º bimestre

RREO-Anexo 02 | Tabela 2.0 - Demonstrativo da Execução das Despesas por Função/Subfunção | Total das Despesas Exceto Intra-Orçamentárias

Função/Subfunção	Execução da Despesa										
	DOTAÇÃO INICIAL	DOTAÇÃO ATUALIZADA (a)	DESPESAS EMPENHADAS NO BIMESTRE	DESPESAS EMPENHADAS ATÉ O BIMESTRE (b)	% (b/total b)	SALDO (c) = (a-b)	DESPESAS LIQUIDADAS NO BIMESTRE	DESPESAS LIQUIDADAS ATÉ O BIMESTRE (d)	% (d/total d)	SALDO (e) = (a-d)	INSCRITAS EM RESTOS A PAGAR NÃO PROCESSADOS (f)
DESPESAS (EXCETO INTRA-ORÇAMENTÁRIAS) (I)	232.000.000,00	243.336.042,62	9.786.224,42	240.907.416,54	100,00	2.428.626,08	43.849.387,67	237.766.857,83	100,00	5.569.184,79	3.140.558,71
Legislativa	11.000.000,00	10.725.329,00	433.205,84	10.688.589,51	4,44	36.739,49	1.722.021,40	10.688.589,51	4,50	36.739,49	0,00
Ação Legislativa	11.000.000,00	10.725.329,00	433.205,84	10.688.589,51	4,44	36.739,49	1.722.021,40	10.688.589,51	4,50	36.739,49	0,00
Controle Externo					0,00	0,00			0,00	0,00	0,00
FU01 - Administração Geral					0,00	0,00			0,00	0,00	0,00
FU01 - Demais Subfunções					0,00	0,00			0,00	0,00	0,00
Judiciária	2.084.000,00	6.773.771,79	-121.315,15	6.716.771,79	2,79	57.000,00	220.234,32	5.833.877,01	2,45	939.894,78	882.894,78
Ação Judiciária	2.084.000,00	6.773.771,79	-121.315,15	6.716.771,79	2,79	57.000,00	220.234,32	5.833.877,01	2,45	939.894,78	882.894,78
Defesa do Interesse Público no Processo Judiciário					0,00	0,00			0,00	0,00	0,00
FU02 - Administração Geral					0,00	0,00			0,00	0,00	0,00
FU02 - Demais Subfunções					0,00	0,00			0,00	0,00	0,00
Essencial à Justiça	0,00	0,00	0,00	0,00	0,00	0,00	0,00	0,00	0,00	0,00	0,00
Defesa da Ordem Jurídica					0,00	0,00			0,00	0,00	0,00
Representação Judicial e Extrajudicial					0,00	0,00			0,00	0,00	0,00
FU03 - Administração Geral					0,00	0,00			0,00	0,00	0,00
FU03 - Demais Subfunções					0,00	0,00			0,00	0,00	0,00
Administração	42.692.722,87	42.107.146,25	816.486,87	41.520.146,42	17,23	586.999,83	7.388.029,85	40.868.775,00	17,19	1.238.371,25	651.371,42
Planejamento e Orçamento					0,00	0,00			0,00	0,00	0,00
FU04 - Administração Geral	34.441.522,87	35.918.029,67	891.359,91	35.344.225,14	14,67	573.804,53	6.986.352,19	34.799.730,55	14,64	1.118.299,12	544.494,59
Administração Financeira	1.400.000,00	1.412.100,00	0,00	1.412.100,00	0,59	0,00	274.099,18	1.354.270,84	0,57	57.829,16	57.829,16
Controle Interno	746.000,00	662.826,63	-73.436,64	661.267,73	0,27	1.558,90	77.076,36	659.719,60	0,28	3.107,03	1.548,13
Normatização e Fiscalização					0,00	0,00			0,00	0,00	0,00
Tecnologia da Informação					0,00	0,00			0,00	0,00	0,00
Ordenamento Territorial					0,00	0,00			0,00	0,00	0,00
Formação de Recursos Humanos					0,00	0,00			0,00	0,00	0,00
Administração de Receitas	6.000.000,00	3.145.071,31	0,00	3.145.071,31	1,31	0,00	50.022,12	3.098.371,77	1,30	46.699,54	46.699,54
Administração de Concessões					0,00	0,00			0,00	0,00	0,00
Comunicação Social					0,00	0,00			0,00	0,00	0,00
FU04 - Demais Subfunções	105.200,00	969.118,64	-1.436,40	957.482,24	0,40	11.636,40	480,00	956.682,24	0,40	12.436,40	800,00
Defesa Nacional	0,00	0,00	0,00	0,00	0,00	0,00	0,00	0,00	0,00	0,00	0,00
Defesa Aérea					0,00	0,00			0,00	0,00	0,00
Defesa Naval					0,00	0,00			0,00	0,00	0,00
Defesa Terrestre					0,00	0,00			0,00	0,00	0,00
FU05 - Administração Geral					0,00	0,00			0,00	0,00	0,00
FU05 - Demais Subfunções					0,00	0,00			0,00	0,00	0,00
Segurança Pública	0,00	0,00	0,00	0,00	0,00	0,00	0,00	0,00	0,00	0,00	0,00
Policimento					0,00	0,00			0,00	0,00	0,00
Defesa Civil					0,00	0,00			0,00	0,00	0,00
Informação e Inteligência					0,00	0,00			0,00	0,00	0,00
FU06 - Administração Geral					0,00	0,00			0,00	0,00	0,00
FU06 - Demais Subfunções					0,00	0,00			0,00	0,00	0,00
Relações Exteriores	0,00	0,00	0,00	0,00	0,00	0,00	0,00	0,00	0,00	0,00	0,00
Relações Diplomáticas					0,00	0,00			0,00	0,00	0,00
Cooperação Internacional					0,00	0,00			0,00	0,00	0,00
FU07 - Administração Geral					0,00	0,00			0,00	0,00	0,00
FU07 - Demais Subfunções					0,00	0,00			0,00	0,00	0,00
Assistência Social	13.153.500,00	9.849.283,41	-1.092.693,31	9.790.627,77	4,06	58.655,64	1.639.198,30	9.786.523,71	4,12	62.759,70	4.104,06
Assistência ao Idoso	205.300,00	85.337,94	-2.844,86	85.223,04	0,04	114,90		85.223,04	0,04	114,90	0,00
Assistência ao Portador de Deficiência	30.000,00				0,00	0,00			0,00	0,00	0,00
Assistência à Criança e ao Adolescente	524.000,00	501.424,30	-16.045,29	498.451,30	0,21	2.973,00	95.575,60	498.428,50	0,21	2.995,80	22,80
Assistência Comunitária	2.862.000,00	2.132.816,03	-178.664,19	2.109.911,37	0,88	22.904,66	215.667,58	2.105.965,11	0,89	26.850,92	3.946,26
FU08 - Administração Geral	9.532.200,00	7.129.705,14	-895.138,97	7.097.042,06	2,95	32.663,08	1.327.955,12	7.096.907,06	2,98	32.798,08	135,00

Função/Subfunção	Execução da Despesa										INSCRITAS EM RESTOS A PAGAR NÃO PROCESSADOS (f)
	DOTAÇÃO INICIAL	DOTAÇÃO ATUALIZADA (a)	DESPESAS EMPENHADAS NO BIMESTRE	DESPESAS EMPENHADAS ATÉ O BIMESTRE (b)	% (b/total b)	SALDO (c) = (a-b)	DESPESAS LIQUIDADAS NO BIMESTRE	DESPESAS LIQUIDADAS ATÉ O BIMESTRE (d)	% (d/total d)	SALDO (e) = (a-d)	
FU08 - Demais Subfunções					0,00	0,00			0,00	0,00	0,00
Previdência Social	0,00	0,00	0,00	0,00	0,00		0,00	0,00	0,00	0,00	0,00
Previdência Básica					0,00	0,00			0,00	0,00	0,00
Previdência do Regime Estatutário					0,00	0,00			0,00	0,00	0,00
Previdência Complementar					0,00	0,00			0,00	0,00	0,00
Previdência Especial					0,00	0,00			0,00	0,00	0,00
FU09 - Administração Geral					0,00	0,00			0,00	0,00	0,00
FU09 - Demais Subfunções					0,00	0,00			0,00	0,00	0,00
Saúde	49.830.277,13	61.015.718,79	7.883.053,02	61.013.694,33	25,33	2.024,46	12.829.615,93	60.988.127,99	25,65	27.590,80	25.566,34
Atenção Básica	16.034.800,00	20.278.400,16	1.404.617,73	20.277.586,06	8,42	814,10	2.764.467,29	20.274.077,01	8,53	4.323,15	3.509,05
Assistência Hospitalar e Ambulatorial	17.621.500,00	19.186.702,97	869.945,08	19.186.691,61	7,96	11,36	2.749.737,18	19.183.044,25	8,07	3.658,72	3.647,36
Suporte Profilático e Terapêutico	764.500,00	3.343.961,55	1.006.365,23	3.343.961,55	1,39	0,00	1.125.378,95	3.343.961,55	1,41	0,00	0,00
Vigilância Sanitária	339.000,00	301.048,67	-109.951,33	301.048,67	0,12	0,00	69.964,45	301.048,67	0,13	0,00	0,00
Vigilância Epidemiológica	1.067.500,00	1.124.113,89	131.930,12	1.122.914,89	0,47	1.199,00	235.773,14	1.122.914,89	0,47	1.199,00	0,00
Alimentação e Nutrição					0,00	0,00			0,00	0,00	0,00
FU10 - Administração Geral	14.002.977,13	16.781.491,55	4.580.146,19	16.781.491,55	6,97	0,00	5.884.294,92	16.763.081,62	7,05	18.409,93	18.409,93
FU10 - Demais Subfunções					0,00	0,00			0,00	0,00	0,00
Trabalho	27.000,00	12.000,00	0,00	0,00	0,00	12.000,00	0,00	0,00	0,00	12.000,00	0,00
Proteção e Benefícios ao Trabalhador					0,00	0,00			0,00	0,00	0,00
Relações de Trabalho					0,00	0,00			0,00	0,00	0,00
Empregabilidade					0,00	0,00			0,00	0,00	0,00
Fomento ao Trabalho	27.000,00	12.000,00			0,00	12.000,00		0,00	0,00	12.000,00	0,00
FU11 - Administração Geral					0,00	0,00			0,00	0,00	0,00
FU11 - Demais Subfunções					0,00	0,00			0,00	0,00	0,00
Educação	93.650.000,00	79.033.571,84	643.373,24	78.369.438,33	32,53	664.133,51	14.898.078,37	77.179.688,33	32,46	1.853.883,51	1.189.750,00
Ensino Fundamental	85.049.800,00	72.159.297,29	2.039.915,85	71.505.838,78	29,68	653.458,51	14.020.450,61	70.396.512,45	29,61	1.762.784,84	1.109.326,33
Ensino Médio					0,00	0,00			0,00	0,00	0,00
Ensino Profissional					0,00	0,00			0,00	0,00	0,00
Ensino Superior					0,00	0,00			0,00	0,00	0,00
Educação Infantil	3.451.200,00	3.100.288,53	-491.317,27	3.100.288,53	1,29	0,00	107.429,25	3.035.540,77	1,28	64.747,76	64.747,76
Educação de Jovens e Adultos	586.000,00	506.909,04	-192.315,31	506.909,04	0,21	0,00	64.491,11	502.344,35	0,21	4.564,69	4.564,69
Educação Especial					0,00	0,00			0,00	0,00	0,00
Educação Básica	302.100,00	143,76	-356,24	143,76	0,00	0,00	24,00	143,76	0,00	0,00	0,00
FU12 - Administração Geral	4.258.900,00	3.266.933,22	-712.553,79	3.256.258,22	1,35	10.675,00	705.683,40	3.245.147,00	1,36	21.786,22	11.111,22
FU12 - Demais Subfunções	2.000,00				0,00	0,00			0,00	0,00	0,00
Cultura	821.000,00	665.304,08	37.996,00	664.882,08	0,28	422,00	37.996,00	647.628,68	0,27	17.675,40	17.253,40
Patrimônio Histórico Artístico e Arqueológico					0,00	0,00			0,00	0,00	0,00
Difusão Cultural	712.000,00	665.304,08	37.996,00	664.882,08	0,28	422,00	37.996,00	647.628,68	0,27	17.675,40	17.253,40
FU13 - Administração Geral					0,00	0,00			0,00	0,00	0,00
FU13 - Demais Subfunções	109.000,00				0,00	0,00			0,00	0,00	0,00
Direitos da Cidadania	0,00	0,00	0,00	0,00	0,00	0,00	0,00	0,00	0,00	0,00	0,00
Custódia e Reintegração Social					0,00	0,00			0,00	0,00	0,00
Direitos Individuais Coletivos e Difusos					0,00	0,00			0,00	0,00	0,00
Assistência aos Povos Indígenas					0,00	0,00			0,00	0,00	0,00
FU14 - Administração Geral					0,00	0,00			0,00	0,00	0,00
FU14 - Demais Subfunções					0,00	0,00			0,00	0,00	0,00
Urbanismo	6.849.000,00	18.196.331,38	1.792.400,55	17.460.558,16	7,25	735.773,22	3.950.414,30	17.264.798,93	7,26	931.532,45	195.759,23
Infra-Estrutura Urbana	3.674.000,00	9.086.076,87	91.188,37	8.398.303,65	3,49	687.773,22	1.266.609,83	8.243.462,37	3,47	842.614,50	154.841,28
Serviços Urbanos	2.938.000,00	8.110.254,51	2.508.499,95	8.062.254,51	3,35	48.000,00	2.539.281,05	8.022.775,91	3,37	87.478,60	39.478,60
Transportes Coletivos Urbanos					0,00	0,00			0,00	0,00	0,00
FU15 - Administração Geral	137.000,00	1.000.000,00	-807.287,77	1.000.000,00	0,42	0,00	144.523,42	998.560,65	0,42	1.439,35	1.439,35
FU15 - Demais Subfunções	100.000,00				0,00	0,00			0,00	0,00	0,00
Habituação	0,00	0,00	0,00	0,00	0,00	0,00	0,00	0,00	0,00	0,00	0,00
Habituação Rural					0,00	0,00			0,00	0,00	0,00
Habituação Urbana					0,00	0,00			0,00	0,00	0,00

Relatório Resumido de Execução Orçamentária

Prefeitura Municipal de Canindé de São Francisco - SE (Poder Executivo)

Orçamentos Fiscal e da Seguridade Social

CNPJ:

Exercício: 2024

Período de referência: 6º bimestre

Função/Subfunção	Execução da Despesa										
	DOTAÇÃO INICIAL	DOTAÇÃO ATUALIZADA (a)	DESPESAS EMPENHADAS NO BIMESTRE	DESPESAS EMPENHADAS ATÉ O BIMESTRE (b)	% (b/total b)	SALDO (c) = (a-b)	DESPESAS LIQUIDADAS NO BIMESTRE	DESPESAS LIQUIDADAS ATÉ O BIMESTRE (d)	% (d/total d)	SALDO (e) = (a-d)	INSCRITAS EM RESTOS A PAGAR NÃO PROCESSADOS (f)
FU16 - Administração Geral					0,00	0,00			0,00	0,00	0,00
FU16 - Demais Subfunções					0,00	0,00			0,00	0,00	0,00
Saneamento	107.000,00	0,00	0,00	0,00	0,00	0,00	0,00	0,00	0,00	0,00	0,00
Saneamento Básico Rural					0,00	0,00			0,00	0,00	0,00
Saneamento Básico Urbano	107.000,00				0,00	0,00			0,00	0,00	0,00
FU17 - Administração Geral					0,00	0,00			0,00	0,00	0,00
FU17 - Demais Subfunções					0,00	0,00			0,00	0,00	0,00
Gestão Ambiental	576.000,00	347.717,20	-5.187,00	342.551,52	0,14	5.165,68	65.783,94	342.551,52	0,14	5.165,68	0,00
Preservação e Conservação Ambiental					0,00	0,00			0,00	0,00	0,00
Controle Ambiental	353.000,00	342.552,00	0,00	342.551,52	0,14	0,48	65.783,94	342.551,52	0,14	0,48	0,00
Recuperação de Áreas Degradadas					0,00	0,00			0,00	0,00	0,00
Recursos Hídricos	53.000,00	5.165,20	-5.187,00		0,00	5.165,20		0,00	0,00	5.165,20	0,00
Meteorologia					0,00	0,00			0,00	0,00	0,00
FU18 - Administração Geral	170.000,00				0,00	0,00			0,00	0,00	0,00
FU18 - Demais Subfunções					0,00	0,00			0,00	0,00	0,00
Ciência e Tecnologia	0,00	0,00	0,00	0,00	0,00	0,00	0,00	0,00	0,00	0,00	0,00
Desenvolvimento Científico					0,00	0,00			0,00	0,00	0,00
Desenvolvimento Tecnológico e Engenharia					0,00	0,00			0,00	0,00	0,00
Difusão do Conhecimento Científico e Tecnológico					0,00	0,00			0,00	0,00	0,00
FU19 - Administração Geral					0,00	0,00			0,00	0,00	0,00
FU19 - Demais Subfunções					0,00	0,00			0,00	0,00	0,00
Agricultura	9.704.000,00	13.537.986,80	-445.517,92	13.268.474,55	5,51	269.512,25	1.010.534,06	13.107.232,05	5,51	430.754,75	161.242,50
Abastecimento	11.000,00	546.888,07	-298.449,60	428.444,27	0,18	118.443,80	0,00	416.429,33	0,18	130.458,74	12.014,94
Extensão Rural	3.000,00				0,00	0,00			0,00	0,00	0,00
Irrigação	51.000,00				0,00	0,00			0,00	0,00	0,00
Promoção da Produção Agropecuária	5.013.000,00	7.896.771,25	137.050,18	7.887.182,53	3,27	9.588,72	220.824,03	7.831.700,57	3,29	65.070,68	55.481,96
Defesa Agropecuária	157.000,00	55.584,00	0,00	55.584,00	0,02	0,00	0,00	55.584,00	0,02	0,00	0,00
FU20 - Administração Geral	4.429.000,00	5.038.743,48	-284.118,50	4.897.263,75	2,03	141.479,73	789.710,03	4.803.518,15	2,02	235.225,33	93.745,60
FU20 - Demais Subfunções	40.000,00				0,00	0,00			0,00	0,00	0,00
Organização Agrária	0,00	0,00	0,00	0,00	0,00	0,00	0,00	0,00	0,00	0,00	0,00
Reforma Agrária					0,00	0,00			0,00	0,00	0,00
Colonização					0,00	0,00			0,00	0,00	0,00
FU21 - Administração Geral					0,00	0,00			0,00	0,00	0,00
FU21 - Demais Subfunções					0,00	0,00			0,00	0,00	0,00
Indústria	0,00	0,00	0,00	0,00	0,00	0,00	0,00	0,00	0,00	0,00	0,00
Promoção Industrial					0,00	0,00			0,00	0,00	0,00
Produção Industrial					0,00	0,00			0,00	0,00	0,00
Mineração					0,00	0,00			0,00	0,00	0,00
Propriedade Industrial					0,00	0,00			0,00	0,00	0,00
Normalização e Qualidade					0,00	0,00			0,00	0,00	0,00
FU22 - Administração Geral					0,00	0,00			0,00	0,00	0,00
FU22 - Demais Subfunções					0,00	0,00			0,00	0,00	0,00
Comércio e Serviços	0,00	0,00	0,00	0,00	0,00	0,00	0,00	0,00	0,00	0,00	0,00
Promoção Comercial					0,00	0,00			0,00	0,00	0,00
Comercialização					0,00	0,00			0,00	0,00	0,00
Comércio Exterior					0,00	0,00			0,00	0,00	0,00
Serviços Financeiros					0,00	0,00			0,00	0,00	0,00
Turismo					0,00	0,00			0,00	0,00	0,00
FU23 - Administração Geral					0,00	0,00			0,00	0,00	0,00
FU23 - Demais Subfunções					0,00	0,00			0,00	0,00	0,00
Comunicações	0,00	0,00	0,00	0,00	0,00	0,00	0,00	0,00	0,00	0,00	0,00
Comunicações Postais					0,00	0,00			0,00	0,00	0,00
Telecomunicações					0,00	0,00			0,00	0,00	0,00
FU24 - Administração Geral					0,00	0,00			0,00	0,00	0,00
FU24 - Demais Subfunções					0,00	0,00			0,00	0,00	0,00

Função/Subfunção	Execução da Despesa										
	DOTAÇÃO INICIAL	DOTAÇÃO ATUALIZADA (a)	DESPESAS EMPENHADAS NO BIMESTRE	DESPESAS EMPENHADAS ATÉ O BIMESTRE (b)	% (b/total b)	SALDO (c) = (a-b)	DESPESAS LIQUIDADAS NO BIMESTRE	DESPESAS LIQUIDADAS ATÉ O BIMESTRE (d)	% (d/total d)	SALDO (e) = (a-d)	INSCRITAS EM RESTOS A PAGAR NÃO PROCESSADOS (f)
Energia	0,00	0,00	0,00	0,00	0,00	0,00	0,00	0,00	0,00	0,00	0,00
Conservação de Energia					0,00	0,00			0,00	0,00	
Energia Elétrica					0,00	0,00			0,00	0,00	
Combustíveis Minerais					0,00	0,00			0,00	0,00	
Biocombustíveis					0,00	0,00			0,00	0,00	
FU25 - Administração Geral					0,00	0,00			0,00	0,00	
FU25 - Demais Subfunções					0,00	0,00			0,00	0,00	
Transporte	1.178.500,00	1.014.527,88	-159.527,72	1.014.327,88	0,42	200,00	83.531,20	1.001.710,90	0,42	12.816,98	12.616,98
Transporte Aéreo					0,00	0,00			0,00	0,00	
Transporte Rodoviário	1.178.500,00	1.014.527,88	-159.527,72	1.014.327,88	0,42	200,00	83.531,20	1.001.710,90	0,42	12.816,98	12.616,98
Transporte Ferroviário					0,00	0,00			0,00	0,00	
Transporte Hidroviário					0,00	0,00			0,00	0,00	
Transportes Especiais					0,00	0,00			0,00	0,00	
FU26 - Administração Geral					0,00	0,00			0,00	0,00	
FU26 - Demais Subfunções					0,00	0,00			0,00	0,00	
Desporto e Lazer	95.000,00	57.354,20	3.950,00	57.354,20	0,02	0,00	3.950,00	57.354,20	0,02	0,00	0,00
Desporto de Rendimento					0,00	0,00			0,00	0,00	
Desporto Comunitário	95.000,00	57.354,20	3.950,00	57.354,20	0,02	0,00	3.950,00	57.354,20	0,02	0,00	0,00
Lazer					0,00	0,00			0,00	0,00	
FU27 - Administração Geral					0,00	0,00			0,00	0,00	
FU27 - Demais Subfunções					0,00	0,00			0,00	0,00	
Encargos Especiais	0,00	0,00	0,00	0,00	0,00	0,00	0,00	0,00	0,00	0,00	0,00
Refinanciamento da Dívida Interna					0,00	0,00			0,00	0,00	
Refinanciamento da Dívida Externa					0,00	0,00			0,00	0,00	
Serviço da Dívida Interna					0,00	0,00			0,00	0,00	
Serviço da Dívida Externa					0,00	0,00			0,00	0,00	
Transferências					0,00	0,00			0,00	0,00	
Outros Encargos Especiais					0,00	0,00			0,00	0,00	
Transferências para a Educação Básica					0,00	0,00			0,00	0,00	
FU28 - Demais Subfunções					0,00	0,00			0,00	0,00	
Reserva de Contingência	232.000,00										
DESPESAS (INTRA-ORÇAMENTÁRIAS) (II)					0,00	0,00			0,00	0,00	0,00
TOTAL (III) = (I + II)	232.000.000,00	243.336.042,62	9.786.224,42	240.907.416,54	100,00	2.428.626,08	43.849.387,67	237.766.857,83	100,00	5.569.184,79	3.140.558,71

RREO-Anexo 02 | Tabela 2.0 - Demonstrativo da Execução das Despesas por Função/Subfunção | Total das Despesas Intra-Orçamentárias

Função/Subfunção - Intra	Execução da Despesa - Intra										
	DOTAÇÃO INICIAL	DOTAÇÃO ATUALIZADA (a)	DESPESAS EMPENHADAS NO BIMESTRE	DESPESAS EMPENHADAS ATÉ O BIMESTRE (b)	% (b/III b)	SALDO (c) = (a-b)	DESPESAS LIQUIDADAS NO BIMESTRE	DESPESAS LIQUIDADAS ATÉ O BIMESTRE (d)	% (d/III d)	SALDO (e) = (a-d)	INSCRITAS EM RESTOS A PAGAR NÃO PROCESSADOS (f)
DESPESAS (INTRA-ORÇAMENTÁRIAS) (II)	0,00	0,00	0,00	0,00		0,00	0,00	0,00		0,00	0,00
Legislativa	0,00	0,00	0,00	0,00		0,00	0,00	0,00		0,00	0,00
Ação Legislativa											
Controle Externo											
FU01 - Administração Geral											
FU01 - Demais Subfunções											
Judiciária	0,00	0,00	0,00	0,00		0,00	0,00	0,00		0,00	0,00
Ação Judiciária											
Defesa do Interesse Público no Processo Judiciário											
FU02 - Administração Geral											
FU02 - Demais Subfunções											
Essencial à Justiça	0,00	0,00	0,00	0,00		0,00	0,00	0,00		0,00	0,00
Defesa da Ordem Jurídica											
Representação Judicial e Extrajudicial											

Relatório Resumido de Execução Orçamentária

Prefeitura Municipal de Canindé de São Francisco - SE (Poder Executivo)

Orçamentos Fiscal e da Seguridade Social

CNPJ:

Exercício: 2024


Período de referência: 6º bimestre

Função/Subfunção - Intra	Execução da Despesa - Intra										
	DOTAÇÃO INICIAL	DOTAÇÃO ATUALIZADA (a)	DESPESAS EMPENHADAS NO BIMESTRE	DESPESAS EMPENHADAS ATÉ O BIMESTRE (b)	% (b/III b)	SALDO (c) = (a-b)	DESPESAS LIQUIDADAS NO BIMESTRE	DESPESAS LIQUIDADAS ATÉ O BIMESTRE (d)	% (d/III d)	SALDO (e) = (a-d)	INSCRITAS EM RESTOS A PAGAR NÃO PROCESSADOS (f)
FU03 - Administração Geral											
FU03 - Demais Subfunções											
Administração	0,00	0,00	0,00	0,00		0,00	0,00	0,00		0,00	0,00
Planejamento e Orçamento											
FU04 - Administração Geral											
Administração Financeira											
Controle Interno											
Normatização e Fiscalização											
Tecnologia da Informação											
Ordenamento Territorial											
Formação de Recursos Humanos											
Administração de Receitas											
Administração de Concessões											
Comunicação Social											
FU04 - Demais Subfunções											
Defesa Nacional	0,00	0,00	0,00	0,00		0,00	0,00	0,00		0,00	0,00
Defesa Aérea											
Defesa Naval											
Defesa Terrestre											
FU05 - Administração Geral											
FU05 - Demais Subfunções											
Segurança Pública	0,00	0,00	0,00	0,00		0,00	0,00	0,00		0,00	0,00
Policimento											
Defesa Civil											
Informação e Inteligência											
FU06 - Administração Geral											
FU06 - Demais Subfunções											
Relações Exteriores	0,00	0,00	0,00	0,00		0,00	0,00	0,00		0,00	0,00
Relações Diplomáticas											
Cooperação Internacional											
FU07 - Administração Geral											
FU07 - Demais Subfunções											
Assistência Social	0,00	0,00	0,00	0,00		0,00	0,00	0,00		0,00	0,00
Assistência ao Idoso											
Assistência ao Portador de Deficiência											
Assistência à Criança e ao Adolescente											
Assistência Comunitária											
FU08 - Administração Geral											
FU08 - Demais Subfunções											
Previdência Social	0,00	0,00	0,00	0,00		0,00	0,00	0,00		0,00	0,00
Previdência Básica											
Previdência do Regime Estatutário											
Previdência Complementar											
Previdência Especial											
FU09 - Administração Geral											
FU09 - Demais Subfunções											
Saúde	0,00	0,00	0,00	0,00		0,00	0,00	0,00		0,00	0,00
Atenção Básica											
Assistência Hospitalar e Ambulatorial											
Suporte Profilático e Terapêutico											
Vigilância Sanitária											
Vigilância Epidemiológica											
Alimentação e Nutrição											
FU10 - Administração Geral											
FU10 - Demais Subfunções											

Relatório Resumido de Execução Orçamentária
Prefeitura Municipal de Canindé de São Francisco - SE (Poder Executivo)
Orçamentos Fiscal e da Seguridade Social
CNPJ:
Exercício: 2024
Período de referência: 6º bimestre

Função/Subfunção - Intra	Execução da Despesa - Intra										INSCRITAS EM RESTOS A PAGAR NÃO PROCESSADOS (f)
	DOTAÇÃO INICIAL	DOTAÇÃO ATUALIZADA (a)	DESPESAS EMPENHADAS NO BIMESTRE	DESPESAS EMPENHADAS ATÉ O BIMESTRE (b)	% (b/III b)	SALDO (c) = (a-b)	DESPESAS LIQUIDADAS NO BIMESTRE	DESPESAS LIQUIDADAS ATÉ O BIMESTRE (d)	% (d/III d)	SALDO (e) = (a-d)	
Trabalho	0,00	0,00	0,00	0,00		0,00	0,00	0,00		0,00	0,00
Proteção e Benefícios ao Trabalhador											
Relações de Trabalho											
Empregabilidade											
Fomento ao Trabalho											
FU11 - Administração Geral											
FU11 - Demais Subfunções											
Educação	0,00	0,00	0,00	0,00		0,00	0,00	0,00		0,00	0,00
Ensino Fundamental											
Ensino Médio											
Ensino Profissional											
Ensino Superior											
Educação Infantil											
Educação de Jovens e Adultos											
Educação Especial											
Educação Básica											
FU12 - Administração Geral											
FU12 - Demais Subfunções											
Cultura	0,00	0,00	0,00	0,00		0,00	0,00	0,00		0,00	0,00
Patrimônio Histórico Artístico e Arqueológico											
Difusão Cultural											
FU13 - Administração Geral											
FU13 - Demais Subfunções											
Direitos da Cidadania	0,00	0,00	0,00	0,00		0,00	0,00	0,00		0,00	0,00
Custódia e Reintegração Social											
Direitos Individuais Coletivos e Difusos											
Assistência aos Povos Indígenas											
FU14 - Administração Geral											
FU14 - Demais Subfunções											
Urbanismo	0,00	0,00	0,00	0,00		0,00	0,00	0,00		0,00	0,00
Infra-Estrutura Urbana											
Serviços Urbanos											
Transportes Coletivos Urbanos											
FU15 - Administração Geral											
FU15 - Demais Subfunções											
Habitação	0,00	0,00	0,00	0,00		0,00	0,00	0,00		0,00	0,00
Habitação Rural											
Habitação Urbana											
FU16 - Administração Geral											
FU16 - Demais Subfunções											
Saneamento	0,00	0,00	0,00	0,00		0,00	0,00	0,00		0,00	0,00
Saneamento Básico Rural											
Saneamento Básico Urbano											
FU17 - Administração Geral											
FU17 - Demais Subfunções											
Gestão Ambiental	0,00	0,00	0,00	0,00		0,00	0,00	0,00		0,00	0,00
Preservação e Conservação Ambiental											
Controle Ambiental											
Recuperação de Áreas Degradadas											
Recursos Hídricos											
Meteorologia											
FU18 - Administração Geral											
FU18 - Demais Subfunções											
Ciência e Tecnologia	0,00	0,00	0,00	0,00		0,00	0,00	0,00		0,00	0,00
Desenvolvimento Científico											

Função/Subfunção - Intra	Execução da Despesa - Intra										
	DOTAÇÃO INICIAL	DOTAÇÃO ATUALIZADA (a)	DESPESAS EMPENHADAS NO BIMESTRE	DESPESAS EMPENHADAS ATÉ O BIMESTRE (b)	% (b/III b)	SALDO (c) = (a-b)	DESPESAS LIQUIDADAS NO BIMESTRE	DESPESAS LIQUIDADAS ATÉ O BIMESTRE (d)	% (d/III d)	SALDO (e) = (a-d)	INSCRITAS EM RESTOS A PAGAR NÃO PROCESSADOS (f)
Desenvolvimento Tecnológico e Engenharia											
Difusão do Conhecimento Científico e Tecnológico											
FU19 - Administração Geral											
FU19 - Demais Subfunções											
Agricultura	0,00	0,00	0,00	0,00		0,00	0,00	0,00		0,00	0,00
Abastecimento											
Extensão Rural											
Irrigação											
Promoção da Produção Agropecuária											
Defesa Agropecuária											
FU20 - Administração Geral											
FU20 - Demais Subfunções											
Organização Agrária	0,00	0,00	0,00	0,00		0,00	0,00	0,00		0,00	0,00
Reforma Agrária											
Colonização											
FU21 - Administração Geral											
FU21 - Demais Subfunções											
Indústria	0,00	0,00	0,00	0,00		0,00	0,00	0,00		0,00	0,00
Promoção Industrial											
Produção Industrial											
Mineração											
Propriedade Industrial											
Normalização e Qualidade											
FU22 - Administração Geral											
FU22 - Demais Subfunções											
Comércio e Serviços	0,00	0,00	0,00	0,00		0,00	0,00	0,00		0,00	0,00
Promoção Comercial											
Comercialização											
Comércio Exterior											
Serviços Financeiros											
Turismo											
FU23 - Administração Geral											
FU23 - Demais Subfunções											
Comunicações	0,00	0,00	0,00	0,00		0,00	0,00	0,00		0,00	0,00
Comunicações Postais											
Telecomunicações											
FU24 - Administração Geral											
FU24 - Demais Subfunções											
Energia	0,00	0,00	0,00	0,00		0,00	0,00	0,00		0,00	0,00
Conservação de Energia											
Energia Elétrica											
Combustíveis Minerais											
Biocombustíveis											
FU25 - Administração Geral											
FU25 - Demais Subfunções											
Transporte	0,00	0,00	0,00	0,00		0,00	0,00	0,00		0,00	0,00
Transporte Aéreo											
Transporte Rodoviário											
Transporte Ferroviário											
Transporte Hidroviário											
Transportes Especiais											
FU26 - Administração Geral											
FU26 - Demais Subfunções											
Desporto e Lazer	0,00	0,00	0,00	0,00		0,00	0,00	0,00		0,00	0,00
Desporto de Rendimento											


 SISTEMA DE INFORMAÇÕES CONTÁBEIS E FISCAIS DO SETOR PÚBLICO BRASILEIRO TESOURO NACIONAL	Relatório Resumido de Execução Orçamentária
	Prefeitura Municipal de Canindé de São Francisco - SE (Poder Executivo)
	Orçamentos Fiscal e da Seguridade Social
	CNPJ:
	Exercício: 2024
	Período de referência: 6º bimestre

RREO-Anexo 02 | Tabela 2.0 - Demonstrativo da Execução das Despesas por Função/Subfunção

Notas Explicativas	Valores
	31/12/2024
Notas Explicativas	-
Notas Explicativas	

RREO-Anexo 03 | Tabela 3.2 - Demonstrativo da Receita Corrente Líquida - Municípios

Demonstrativo da Receita Corrente Líquida		Evolução da Receita Corrente Líquida												TOTAL (ÚLTIMOS 12 MESES)	PREVISÃO ATUALIZADA 2024
		<MR-11>	<MR-10>	<MR-9>	<MR-8>	<MR-7>	<MR-6>	<MR-5>	<MR-4>	<MR-3>	<MR-2>	<MR-1>	<MR>		
Especificação	-	-	-	-	-	-	-	-	-	-	-	-	-		
RECEITAS CORRENTES (I)	21.557.042,69	20.947.320,65	17.240.002,70	22.312.557,78	23.473.321,39	23.325.008,54	20.827.451,82	24.405.640,82	19.599.823,23	19.610.908,59	17.251.346,26	38.371.617,29	268.922.041,76	0,00	
Impostos, Taxas e Contribuições de Melhoria	984.057,74	2.538.434,99	455.127,36	2.137.436,33	846.377,24	2.064.338,60	841.231,27	5.088.774,88	1.850.737,68	1.587.231,94	-1.727.124,65	614.461,41	17.281.084,79	0,00	
IPITU	16.801,91	12.340,89	14.183,12	7.536,18	17.781,64	13.575,91	166.157,96	30.434,98	16.752,79	10.359,64	10.648,95	0,00	316.573,97		
ISS	272.436,75	247.923,55	201.653,63	304.320,61	322.837,58	462.131,25	216.872,69	514.231,11	237.377,89	326.970,08	223.340,65	185.188,53	3.515.284,32		
ITBI	21.140,00	6.816,00	8.462,00	9.260,00	8.575,98	28.213,17	34.821,42	28.392,84	25.040,00	47.497,62	23.862,00	0,00	242.081,03		
IRRF	617.032,48	2.187.371,32	184.804,79	1.779.001,95	462.472,39	1.534.696,04	386.580,30	4.497.590,54	1.555.229,02	1.190.981,65	-1.992.049,02	429.272,88	12.832.984,34		
Outros Impostos, Taxas e Contribuições de Melhoria	56.646,60	83.983,23	46.023,82	37.317,59	34.709,65	25.722,23	36.798,90	18.125,41	16.337,98	11.422,95	7.072,77	0,00	374.161,13		
Contribuições	141.836,15	164.023,64	138.767,15	144.367,98	154.012,67	152.580,82	143.501,51	143.231,61	130.796,28	131.711,28	145.621,46	139.223,95	1.729.674,50		
Receita Patrimonial	53.910,06	44.594,78	45.093,54	45.391,54	37.197,45	57.324,86	36.087,36	25.812,39	19.983,62	16.422,67	21.882,64	12.154.764,25	12.558.465,16	0,00	
Rendimentos de Aplicação Financeira	53.910,06	44.594,78	45.093,54	45.391,54	37.197,45	57.324,86	36.087,36	25.812,39	19.983,62	16.422,67	21.882,64	6.490,99	410.191,90		
Outras Receitas Patrimoniais	0,00	0,00	0,00	0,00	0,00	0,00	0,00	0,00	0,00	0,00	0,00	12.148.273,26	12.148.273,26		
Receita Agropecuária													0,00		
Receita Industrial													0,00		
Receita de Serviços													0,00		
Transferências Correntes	20.369.623,21	18.199.178,47	16.601.014,65	19.985.361,93	22.432.467,72	21.050.764,26	19.805.542,91	19.147.821,94	17.598.305,65	17.875.542,70	18.810.966,81	25.463.167,68	237.339.757,93	0,00	
Cota-Parte do FPM	3.645.627,35	4.957.145,35	3.090.508,25	3.241.491,25	3.557.326,40	3.998.873,03	4.333.119,32	3.389.681,63	3.509.791,70	2.952.688,72	3.779.576,40	6.096.955,75	46.552.785,15		
Cota-Parte do ICMS	8.190.997,21	6.058.617,46	6.552.607,10	8.487.759,30	6.759.398,42	6.442.802,16	8.185.849,20	6.811.804,46	6.804.277,26	8.634.327,46	7.563.583,60	9.995.648,29	90.487.671,92		
Cota-Parte do IPVA	70.095,40	92.204,24	178.453,15	202.163,73	81.643,92	96.639,93	108.069,13	94.696,24	114.150,72	104.098,03	99.949,89	68.448,14	1.310.612,52		
Cota-Parte do ITR	538,11	116,13	331,43	924,01	269,40	630,12	0,00	67,40	947,47	8.041,12	3.282,03	511,84	15.659,06		
Transferências da LC nº 61/1989	5.370,22	5.831,13	5.966,45	7.246,96	5.535,47	7.577,09	7.091,75	8.821,36	8.462,45	9.591,19	7.304,40	8.926,88	87.725,35		
Transferências do FUNDEB	5.498.881,81	5.241.007,35	3.951.404,12	4.460.207,91	4.683.845,09	4.570.866,60	3.745.620,91	4.229.972,23	3.775.328,58	4.337.168,93	4.649.315,68	5.254.929,21	54.398.548,42		
Outras Transferências Correntes	2.958.113,11	1.844.256,81	2.821.744,15	3.585.568,77	7.344.449,02	5.933.375,33	3.425.792,60	4.612.778,62	3.385.347,47	1.829.627,25	2.707.954,81	4.037.747,57	44.486.755,51		
Outras Receitas Correntes	7.615,53	1.088,77	0,00	0,00	3.266,31	0,00	1.088,77	0,00	0,00	0,00	0,00	0,00	13.059,38		
DEDUÇÕES (II)	2.399.241,99	2.236.220,44	1.983.677,43	2.405.643,71	2.139.984,59	2.135.134,86	2.204.343,38	2.086.844,58	1.965.350,98	2.367.579,71	2.316.569,67	2.889.028,65	27.129.619,99	0,00	
Contrib. do Servidor para o Plano de Previdência													0,00		
Compensações Financ. entre Regimes Previdência													0,00		
Rendimentos de Aplicações de Recursos Previdenciários													0,00		
Dedução de Receita para Formação do FUNDEB	2.399.241,99	2.236.220,44	1.983.677,43	2.405.643,71	2.139.984,59	2.135.134,86	2.204.343,38	2.086.844,58	1.965.350,98	2.367.579,71	2.316.569,67	2.889.028,65	27.129.619,99		
RECEITA CORRENTE LÍQUIDA (III) = (I - II)	19.157.800,70	18.711.100,21	15.256.325,27	19.906.914,07	21.333.336,80	21.189.873,68	18.623.108,44	22.318.796,24	17.634.472,25	17.243.328,88	14.934.776,59	35.482.588,64	241.792.421,77	0,00	
(-) Transferências obrigatórias da União relativas às emendas individuais (art. 166-A, § 1º, da CF) (IV)	0,00	0,00	0,00	0,00	4.500.000,00	0,00	0,00	0,00	0,00	0,00	0,00	199.334,00	4.699.334,00		
RECEITA CORRENTE LÍQUIDA AJUSTADA PARA CÁLCULO DOS LIMITES DE ENDIVIDAMENTO (V) = (III - IV)	19.157.800,70	18.711.100,21	15.256.325,27	19.906.914,07	16.833.336,80	21.189.873,68	18.623.108,44	22.318.796,24	17.634.472,25	17.243.328,88	14.934.776,59	35.283.254,64	237.093.087,77	0,00	
(-) Transferências obrigatórias da União relativas às emendas de bancada (art. 166, § 16, da CF) (VI)	0,00	0,00	0,00	0,00	0,00	0,00	0,00	0,00	0,00	0,00	0,00	0,00	0,00		
(-) Transferências da União relativas a remuneração dos agentes comunitários de saúde e de combate às endemias (CF, art. 198, §1º) (VII)	186.384,00	186.384,00	186.384,00	206.152,00	206.152,00	208.976,00	208.976,00	208.976,00	208.976,00	206.152,00	206.152,00	412.304,00	2.631.968,00		
(-) Outras Deduções Constitucionais ou Legais (VIII)													0,00		
RECEITA CORRENTE LÍQUIDA AJUSTADA PARA CÁLCULO DOS LIMITES DA DESPESA COM PESSOAL (IX) = (V - VI - VII - VIII)	18.971.416,70	18.524.716,21	15.069.941,27	19.700.762,07	16.627.184,80	20.980.897,68	18.414.132,44	22.109.820,24	17.425.496,25	17.037.178,88	14.728.624,59	34.870.950,64	234.461.119,77	0,00	


 <div>Sistema de Informações Contábeis e Fiscais do Setor Público Brasileiro</div> <div>TESOURO NACIONAL</div>	Relatório Resumido de Execução Orçamentária
	Prefeitura Municipal de Canindé de São Francisco - SE (Poder Executivo)
	Orçamentos Fiscal e da Seguridade Social
	CNPJ:
	Exercício: 2024
	Período de referência: 6º bimestre

RREO-Anexo 03 | Tabela 3.2 - Demonstrativo da Receita Corrente Líquida - Municípios

Notas Explicativas	Valores
	31/12/2024
Notas Explicativas	-
Notas Explicativas	

RREO-Anexo 04 | Tabela 4 - Demonstrativo das Receitas e Despesas Previdenciárias

Receitas Previdenciárias - RPPS - Fundo em Capitalização (Plano Previdenciário)	Execução da Receita	
	PREVISÃO ATUALIZADA (a)	RECEITAS REALIZADAS ATÉ O BIMESTRE (b)
Receitas	-	-
RECEITAS CORRENTES (I)	0,00	0,00
Receita de Contribuições dos Segurados	0,00	0,00
Ativo		
Inativo		
Pensionista		
Receita de Contribuições Patronais	0,00	0,00
Ativo		
Inativo		
Pensionista		
Receita Patrimonial	0,00	0,00
Receitas Imobiliárias		
Receitas de Valores Mobiliários		
Outras Receitas Patrimoniais		
Receita de Serviços		
Outras Receitas Correntes	0,00	0,00
Compensação Financeira entre os Regimes		
Receita de Aportes Periódicos para Amortização de Déficit Atuarial do RPPS (II)		
Demais Receitas Correntes		
RECEITAS DE CAPITAL (III)	0,00	0,00
Alienação de Bens, Direitos e Ativos		
Amortização de Empréstimos		
Outras Receitas de Capital		
TOTAL DAS RECEITAS DO FUNDO EM CAPITALIZAÇÃO (IV) = (I + III - II)	0,00	0,00

 <div>Sistema de Informações Contábeis e Fiscais do Setor Público Brasileiro</div> <div>TESOURO NACIONAL</div>	Relatório Resumido de Execução Orçamentária
	Prefeitura Municipal de Canindé de São Francisco - SE (Poder Executivo)
	Orçamentos Fiscal e da Seguridade Social
	CNPJ:
	Exercício: 2024
	Período de referência: 6º bimestre

RREO-Anexo 04 | Tabela 4 - Demonstrativo das Receitas e Despesas Previdenciárias

Despesas Previdenciárias - RPPS - Fundo em Capitalização (Plano Previdenciário)	Execução da Despesa				
	DOTAÇÃO ATUALIZADA (c)	DESPESAS EMPENHADAS ATÉ O BIMESTRE (d)	DESPESAS LIQUIDADAS ATÉ O BIMESTRE (e)	DESPESAS PAGAS ATÉ O BIMESTRE (f)	INSCRITAS EM RESTOS A PAGAR NÃO PROCESSADOS NO EXERCÍCIO (g)
Despesas	-	-	-	-	-
Benefícios	0,00	0,00	0,00	0,00	0,00
Aposentadorias					
Pensões por Morte					
Outras Despesas Previdenciárias	0,00	0,00	0,00	0,00	0,00
Compensação Financeira entre os Regimes					
Demais Despesas Previdenciárias					
TOTAL DAS DESPESAS DO FUNDO EM CAPITALIZAÇÃO (V)	0,00	0,00	0,00	0,00	0,00
RESULTADO PREVIDENCIÁRIO - FUNDO EM CAPITALIZAÇÃO (VI) = (IV – V)					

Relatório Resumido de Execução Orçamentária
Prefeitura Municipal de Canindé de São Francisco - SE (Poder Executivo)
Orçamentos Fiscal e da Seguridade Social
CNPJ:
Exercício: 2024
Período de referência: 6º bimestre

RREO-Anexo 04 | Tabela 4 - Demonstrativo das Receitas e Despesas Previdenciárias

Recursos RPPS Arrecadados em Exercícios Anteriores	Previsão Orçamentária
	PREVISÃO ORÇAMENTÁRIA
Recursos RPPS Arrecadados em Exercícios Anteriores	-
VALOR	

RREO-Anexo 04 | Tabela 4 - Demonstrativo das Receitas e Despesas Previdenciárias

Reserva Orçamentária do RPPS	Previsão Orçamentária
	PREVISÃO ORÇAMENTÁRIA
Reserva Orçamentária do RPPS	-
VALOR	

RREO-Anexo 04 | Tabela 4 - Demonstrativo das Receitas e Despesas Previdenciárias


Aportes de Recursos para o Fundo em Capitalização do RPPS	Aportes de Recursos
	APORTES REALIZADOS
Aportes de Recursos para o Fundo em Capitalização do RPPS	-
Plano de Amortização - Contribuição Patronal Suplementar	
Plano de Amortização - Aporte Periódico de Valores Predefinidos	
Outros Aportes para o RPPS	
Recursos para Cobertura de Déficit Financeiro	

RREO-Anexo 04 | Tabela 4 - Demonstrativo das Receitas e Despesas Previdenciárias

Bens e Direitos do RPPS (Fundo em Capitalização)	Período de Referência
	SALDO ATUAL
Bens e Direitos do RPPS (Fundo em Capitalização)	-
Caixa e Equivalentes de Caixa	
Investimentos e Aplicações	
Outros Bens e Direitos	


RREO-Anexo 04 | Tabela 4 - Demonstrativo das Receitas e Despesas Previdenciárias

Receitas Previdenciárias - RPPS - Fundo em Repartição (Plano Financeiro)	Execução da Receita	
	PREVISÃO ATUALIZADA (a)	RECEITAS REALIZADAS ATÉ O BIMESTRE (b)
Receitas	-	-
RECEITAS CORRENTES (VII)	0,00	0,00
Receita de Contribuições dos Segurados	0,00	0,00
Ativo		
Inativo		
Pensionista		
Receita de Contribuições Patronais	0,00	0,00
Ativo		
Inativo		
Pensionista		
Receita Patrimonial	0,00	0,00
Receitas Imobiliárias		
Receitas de Valores Mobiliários		
Outras Receitas Patrimoniais		
Receita de Serviços		
Outras Receitas Correntes	0,00	0,00
Compensação Financeira entre os Regimes		
Demais Receitas Correntes		
RECEITAS DE CAPITAL (VIII)	0,00	0,00
Alienação de Bens, Direitos e Ativos		
Amortização de Empréstimos		
Outras Receitas de Capital		
TOTAL DAS RECEITAS DO FUNDO EM REPARTIÇÃO (IX) = (VII + VIII)	0,00	0,00

 <div>Sistema de Informações Contábeis e Fiscais do Setor Público Brasileiro</div> <div>TESOURO NACIONAL</div>	Relatório Resumido de Execução Orçamentária
	Prefeitura Municipal de Canindé de São Francisco - SE (Poder Executivo)
	Orçamentos Fiscal e da Seguridade Social
	CNPJ:
	Exercício: 2024
	Período de referência: 6º bimestre

RREO-Anexo 04 | Tabela 4 - Demonstrativo das Receitas e Despesas Previdenciárias

Despesas Previdenciárias - RPPS - Fundo em Repartição (Plano Financeiro)	Execução da Despesa				
	DOTAÇÃO ATUALIZADA (c)	DESPESAS EMPENHADAS ATÉ O BIMESTRE (d)	DESPESAS LIQUIDADAS ATÉ O BIMESTRE (e)	DESPESAS PAGAS ATÉ O BIMESTRE (f)	INSCRITAS EM RESTOS A PAGAR NÃO PROCESSADOS NO EXERCÍCIO (g)
Despesas	-	-	-	-	-
Benefícios	0,00	0,00	0,00	0,00	0,00
Aposentadorias					
Pensões por Morte					
Outras Despesas Previdenciárias	0,00	0,00	0,00	0,00	0,00
Compensação Financeira entre os Regimes					
Demais Despesas Previdenciárias					
TOTAL DAS DESPESAS DO FUNDO EM REPARTIÇÃO (X)	0,00	0,00	0,00	0,00	0,00
RESULTADO PREVIDENCIÁRIO - FUNDO EM REPARTIÇÃO (XI) = (IX – X)					

 <div>Sistema de Informações Contábeis e Fiscais do Setor Público Brasileiro</div> <div>TESOURO NACIONAL</div>	Relatório Resumido de Execução Orçamentária
	Prefeitura Municipal de Canindé de São Francisco - SE (Poder Executivo)
	Orçamentos Fiscal e da Seguridade Social
	CNPJ:
	Exercício: 2024
	Período de referência: 6º bimestre

RREO-Anexo 04 | Tabela 4 - Demonstrativo das Receitas e Despesas Previdenciárias

Aportes de Recursos para o Fundo em Repartição do RPPS	Aportes de Recursos
	APORTES REALIZADOS
Aportes de Recursos para o Fundo em Repartição do RPPS	-
Recursos para Cobertura de Insuficiências Financeiras	
Recursos para Formação de Reserva	

RREO-Anexo 04 | Tabela 4 - Demonstrativo das Receitas e Despesas Previdenciárias

Bens e Direitos do RPPS (Fundo em Repartição)	Período de Referência
	SALDO ATUAL
Bens e Direitos do RPPS (Fundo em Repartição)	-
Caixa e Equivalentes de Caixa	
Investimentos e Aplicações	
Outros Bens e Direitos	


RREO-Anexo 04 | Tabela 4 - Demonstrativo das Receitas e Despesas Previdenciárias

Receitas da Administração - RPPS	Execução da Receita	
	PREVISÃO ATUALIZADA (a)	RECEITAS REALIZADAS ATÉ O BIMESTRE (b)
Receitas da Administração - RPPS	-	-
RECEITAS CORRENTES		
TOTAL DAS RECEITAS DA ADMINISTRAÇÃO RPPS - (XII)	0,00	0,00

<div><div>siconfi</div><div>Sistema de Informações Contábeis e Fiscais do Setor Público Brasileiro</div><div>TESOURO NACIONAL</div></div>	Relatório Resumido de Execução Orçamentária
	Prefeitura Municipal de Canindé de São Francisco - SE (Poder Executivo)
	Orçamentos Fiscal e da Seguridade Social
	CNPJ:
	Exercício: 2024
	Período de referência: 6º bimestre

RREO-Anexo 04 | Tabela 4 - Demonstrativo das Receitas e Despesas Previdenciárias

Despesas da Administração - RPPS	Execução da Despesa				
	DOTAÇÃO ATUALIZADA (c)	DESPESAS EMPENHADAS ATÉ O BIMESTRE (d)	DESPESAS LIQUIDADAS ATÉ O BIMESTRE (e)	DESPESAS PAGAS ATÉ O BIMESTRE (f)	INSCRITAS EM RESTOS A PAGAR NÃO PROCESSADOS NO EXERCÍCIO (g)
Despesas da Administração - RPPS	-	-	-	-	-
DESPESAS CORRENTES (XIII)	0,00	0,00	0,00	0,00	0,00
Pessoal e Encargos Sociais					
Demais Despesas Correntes					
DESPESAS DE CAPITAL (XIV)					
TOTAL DAS DESPESAS DA ADMINISTRAÇÃO RPPS (XV) = (XIII + XIV)	0,00	0,00	0,00	0,00	0,00
RESULTADO DA ADMINISTRAÇÃO RPPS (XVI) = (XII – XV)					

 <div>Sistema de Informações Contábeis e Fiscais do Setor Público Brasileiro</div> <div>TESOURO NACIONAL</div>	Relatório Resumido de Execução Orçamentária
	Prefeitura Municipal de Canindé de São Francisco - SE (Poder Executivo)
	Orçamentos Fiscal e da Seguridade Social
	CNPJ:
	Exercício: 2024
	Período de referência: 6º bimestre

RREO-Anexo 04 | Tabela 4 - Demonstrativo das Receitas e Despesas Previdenciárias

Bens e Direitos - Administração do RPPS	Período de Referência
	SALDO ATUAL
Bens e Direitos - Administração do RPPS	-
Caixa e Equivalentes de Caixa	
Investimentos e Aplicações	
Outros Bens e Direitos	


RREO-Anexo 04 | Tabela 4 - Demonstrativo das Receitas e Despesas Previdenciárias

Receitas Previdenciárias (Benefícios Mantidos Pelo Tesouro)	Execução da Receita	
	PREVISÃO ATUALIZADA (a)	RECEITAS REALIZADAS ATÉ O BIMESTRE (b)
Receitas Previdenciárias (Benefícios Mantidos Pelo Tesouro)	-	-
Contribuições dos Servidores		
Demais Receitas Previdenciárias		
TOTAL DAS RECEITAS (BENEFÍCIOS MANTIDOS PELO TESOURO) (XVII)	0,00	0,00

 <div>Sistema de Informações Contábeis e Fiscais do Setor Público Brasileiro</div> <div>TESOURO NACIONAL</div>	Relatório Resumido de Execução Orçamentária
	Prefeitura Municipal de Canindé de São Francisco - SE (Poder Executivo)
	Orçamentos Fiscal e da Seguridade Social
	CNPJ:
	Exercício: 2024
	Período de referência: 6º bimestre

RREO-Anexo 04 | Tabela 4 - Demonstrativo das Receitas e Despesas Previdenciárias

Despesas Previdenciárias (Benefícios Mantidos Pelo Tesouro)	Execução da Despesa				
	DOTAÇÃO ATUALIZADA (c)	DESPESAS EMPENHADAS ATÉ O BIMESTRE (d)	DESPESAS LIQUIDADAS ATÉ O BIMESTRE (e)	DESPESAS PAGAS ATÉ O BIMESTRE (f)	INSCRITAS EM RESTOS A PAGAR NÃO PROCESSADOS NO EXERCÍCIO (g)
Despesas Previdenciárias (Benefícios Mantidos Pelo Tesouro)	-	-	-	-	-
Aposentadorias					
Pensões					
Outras Despesas Previdenciárias					
TOTAL DAS DESPESAS (BENEFÍCIOS MANTIDOS PELO TESOIRO) (XVIII)	0,00	0,00	0,00	0,00	0,00
RESULTADO DOS BENEFÍCIOS MANTIDOS PELO TESOIRO (XIX) = (XVII - XVIII)					

 <div>Sistema de Informações Contábeis e Fiscais do Setor Público Brasileiro</div> <div>TESOURO NACIONAL</div>	Relatório Resumido de Execução Orçamentária
	Prefeitura Municipal de Canindé de São Francisco - SE (Poder Executivo)
	Orçamentos Fiscal e da Seguridade Social
	CNPJ:
	Exercício: 2024
	Período de referência: 6º bimestre

RREO-Anexo 04 | Tabela 4 - Demonstrativo das Receitas e Despesas Previdenciárias

Notas Explicativas	Valores
	31/12/2024
Notas Explicativas	-
Notas Explicativas	


RREO-Anexo 06 | Tabela 6.3 - Demonstrativo dos Resultados Primário e Nominal - Municípios

Cálculo Acima da Linha - Receitas Primárias	Receita Orçamentária	
	PREVISÃO ATUALIZADA	Até o Bimestre / 2024
		RECEITAS REALIZADAS (a)
Cálculo Acima da Linha - Receitas Primárias	-	-
RECEITAS CORRENTES (EXCETO FONTES RPPS) (I)	140.352.984,00	241.790.447,32
Impostos, Taxas e Contribuições de Melhoria	21.458.850,00	17.281.084,79
IPTU	212.000,00	316.573,97
ISS	3.030.000,00	3.515.284,32
ITBI	303.000,00	242.081,03
IRRF	17.523.850,00	12.832.984,34
Outros Impostos, Taxas e Contribuições de Melhoria	390.000,00	374.161,13
Contribuições	1.802.500,00	1.729.674,50
Receita Patrimonial	852.300,00	12.556.493,71
Aplicações Financeiras (II)	852.300,00	410.220,45
Outras Receitas Patrimoniais	0,00	12.146.273,26
Transferências Correntes	116.069.334,00	210.210.134,94
Cota-Parte do FPM	37.980.000,00	38.113.464,11
Cota-Parte do ICMS	76.804.150,00	72.080.172,15
Cota-Parte do IPVA	1.160.000,00	1.048.490,06
Cota-Parte do ITR	2.400,00	12.527,37
Transferências da LC nº 61/1989	32.000,00	70.180,32
Transferências do FUNDEB	53.320,00	54.398.545,42
Outras Transferências Correntes	37.464,00	44.486.755,51
Demais Receitas Correntes	170.000,00	13.059,38
Outras Receitas Financeiras (III)		
Receitas Correntes Restantes	170.000,00	13.059,38
RECEITAS PRIMÁRIAS CORRENTES (EXCETO FONTES RPPS) (IV) = (I - (II + III))	139.500.684,00	241.380.226,87
RECEITAS PRIMÁRIAS CORRENTES (COM FONTES RPPS) (V)		
RECEITAS NÃO PRIMÁRIAS CORRENTES (COM FONTES RPPS) (VI)		
RECEITAS DE CAPITAL (EXCETO FONTES RPPS) (VII)	953.800,00	2.199.294,00
Operações de Crédito (VIII)		
Amortização de Empréstimos (IX)		
Alienação de Bens	9.000,00	0,00
Receitas de Alienação de Investimentos Temporários (X)		
Receitas de Alienação de Investimentos Permanentes (XI)		
Outras Alienações de Bens	9.000,00	
Transferências de Capital	944.800,00	2.199.294,00
Convênios	189.000,00	
Outras Transferências de Capital	755.800,00	2.199.294,00
Outras Receitas de Capital	0,00	0,00
Outras Receitas de Capital Não Primárias (XII)		
Outras Receitas de Capital Primárias		
RECEITAS PRIMÁRIAS DE CAPITAL (EXCETO FONTES RPPS) (XIII) = (VII - (VIII + IX + X + XI + XII))	953.800,00	2.199.294,00
RECEITAS PRIMÁRIAS DE CAPITAL (COM FONTES RPPS) (XIV)		
RECEITAS NÃO PRIMÁRIAS DE CAPITAL (COM FONTES RPPS) (XV)		
RECEITA PRIMÁRIA TOTAL (XVI) = (IV + V + XIII + XIV)	140.454.484,00	243.579.520,87
RECEITA PRIMÁRIA TOTAL (EXCETO FONTES RPPS) (XVII) = (IV + XIII)	140.454.484,00	243.579.520,87

<div><div>siconfi</div><div>Sistema de Informações Contábeis e Fiscais do Setor Público Brasileiro</div><div>TESOURO NACIONAL</div></div>	Relatório Resumido de Execução Orçamentária
	Prefeitura Municipal de Canindé de São Francisco - SE (Poder Executivo)
	Orçamentos Fiscal e da Seguridade Social
	CNPJ:
	Exercício: 2024
	Período de referência: 6º bimestre

RREO-Anexo 06 | Tabela 6.3 - Demonstrativo dos Resultados Primário e Nominal - Municípios

Cálculo Acima da Linha - Despesas Primárias	Despesa Orçamentária						
	DOTAÇÃO ATUALIZADA	Até o Bimestre / 2024					
		DESPESAS EMPENHADAS	DESPESAS LIQUIDADAS	DESPESAS PAGAS (a)	RESTOS A PAGAR PROCESSADOS PAGOS (b)	RESTOS A PAGAR NÃO PROCESSADOS LIQUIDADOS	PAGOS (c)
Cálculo Acima da Linha - Despesas Primárias	-	-	-	-	-	-	-
DESPESAS CORRENTES (EXCETO FONTES RPPS) (XVIII)	232.296.782,24	230.208.398,82	227.385.443,46	223.826.164,60	3.984.533,70	258.083,50	251.408,25
Pessoal e Encargos Sociais	156.604.725,92	155.933.856,83	154.782.029,57	154.614.248,34	38.256,71	4.500,00	4.500,00
Juros e Encargos da Dívida (XIX)							
Outras Despesas Correntes	75.692.056,32	74.274.541,99	72.603.413,89	69.211.916,26	3.946.276,99	253.583,50	246.908,25
DESPESAS PRIMÁRIAS CORRENTES (EXCETO FONTES RPPS) (XX) = (XVIII - XIX)	232.296.782,24	230.208.398,82	227.385.443,46	223.826.164,60	3.984.533,70	258.083,50	251.408,25
DESPESAS PRIMÁRIAS CORRENTES (COM FONTES RPPS) (XXI)							
DESPESAS NÃO PRIMÁRIAS CORRENTES (COM FONTES RPPS) (XXII)							
DESPESAS DE CAPITAL (EXCETO FONTES RPPS) (XXIII)	11.039.260,38	10.699.017,69	10.381.414,37	8.915.733,34	11.781,00	0,00	0,00
Investimentos	7.894.189,07	7.553.946,38	7.283.042,60	5.867.361,57	11.781,00		
Inversões Financeiras	0,00	0,00	0,00	0,00	0,00	0,00	0,00
Concessão de Empréstimos e Financiamentos (XXIV)							
Aquisição de Título de Capital já Integralizado (XXV)							
Aquisição de Título de Crédito (XXVI)							
Demais Inversões Financeiras							
Amortização da Dívida (XXVII)	3.145.071,31	3.145.071,31	3.098.371,77	3.048.371,77			
DESPESAS PRIMÁRIAS DE CAPITAL (EXCETO FONTES RPPS) (XXVIII) = (XXIII - (XXIV + XXV + XXVI + XXVII))	7.894.189,07	7.553.946,38	7.283.042,60	5.867.361,57	11.781,00	0,00	0,00
RESERVA DE CONTINGÊNCIA (XXIX)							
DESPESAS PRIMÁRIAS DE CAPITAL (COM FONTES RPPS) (XXX)							
DESPESAS NÃO PRIMÁRIAS DE CAPITAL (COM FONTES RPPS) (XXXI)							
DESPESA PRIMÁRIA TOTAL (XXXII) = (XX + XXI + XXVIII + XXIX + XXX)	240.190.971,31	237.762.345,20	234.668.486,06	229.693.526,17	3.996.314,70	258.083,50	251.408,25
DESPESA PRIMÁRIA TOTAL (EXCETO FONTES RPPS) (XXXIII) = (XX + XXVIII + XXIX)	240.190.971,31	237.762.345,20	234.668.486,06	229.693.526,17	3.996.314,70	258.083,50	251.408,25

 <div>Sistema de Informações Contábeis e Fiscais do Setor Público Brasileiro</div> <div>TESOURO NACIONAL</div>	Relatório Resumido de Execução Orçamentária
	Prefeitura Municipal de Canindé de São Francisco - SE (Poder Executivo)
	Orçamentos Fiscal e da Seguridade Social
	CNPJ:
	Exercício: 2024
	Período de referência: 6º bimestre

RREO-Anexo 06 | Tabela 6.3 - Demonstrativo dos Resultados Primário e Nominal - Municípios

Resultado Primário - Acima da Linha	Até o Bimestre / 2024
	VALOR
Resultado Primário - Acima da Linha	-
RESULTADO PRIMÁRIO (COM RPPS) - Acima da Linha (XXXIV) = (XVIa - (XXXIIa + XXXIIb + XXXIIc))	9.638.271,75
RESULTADO PRIMÁRIO (SEM RPPS) - Acima da Linha (XXXV) = (XVIIa - (XXXIIa + XXXIIb + XXXIIc))	9.638.271,75

RREO-Anexo 06 | Tabela 6.3 - Demonstrativo dos Resultados Primário e Nominal - Municípios

Meta Fiscal para o Resultado Primário	Meta Fixada na LDO
	VALOR CORRENTE
Meta Fiscal para o Resultado Primário	-
Meta fixada no Anexo de Metas Fiscais da LDO para o exercício de referência	0,00

RREO-Anexo 06 | Tabela 6.3 - Demonstrativo dos Resultados Primário e Nominal - Municípios

Juros Nominais	Até o Bimestre / 2024
	VALOR INCORRIDO
Juros Nominais	-
Juros, Encargos e Variações Monetárias Ativos (Exceto RPPS) (XXXVI)	410.220,45
Juros, Encargos e Variações Monetárias Passivos (Exceto RPPS) (XXXVII)	

RREO-Anexo 06 | Tabela 6.3 - Demonstrativo dos Resultados Primário e Nominal - Municípios

Resultado Nominal - Acima da Linha	Até o Bimestre / 2024
	VALOR
Resultado Nominal - Acima da Linha	-
RESULTADO NOMINAL (SEM RPPS) - Acima da Linha (XXXVIII) = XXXV + (XXXVI - XXXVII)	10.048.492,20

RREO-Anexo 06 | Tabela 6.3 - Demonstrativo dos Resultados Primário e Nominal - Municípios

Cálculo Abaixo da Linha - Resultado Nominal	Saldo	
	Em 31/12/2023 (a)	Até o Bimestre 2024 (b)
Cálculo Abaixo da Linha - Resultado Nominal	-	-
DÍVIDA CONSOLIDADA (XXXIX)	204.033.898,37	209.459.746,79
DEDUÇÕES (XL)	-2.390.381,29	983.154,04
Disponibilidade de Caixa	-2.400.381,29	973.154,04
Disponibilidade de Caixa Bruta	20.138.855,45	38.288.097,08
(-) Restos a Pagar Processados (XLI)	7.111.724,55	7.161.746,67
(-) Depósitos Restituíveis e Valores Vinculados	15.427.512,19	30.153.196,37
Demais Haveres Financeiros	10.000,00	10.000,00
DÍVIDA CONSOLIDADA LÍQUIDA (XLII) = (XXXIX - XL)	206.424.279,66	208.476.592,75

RREO-Anexo 06 | Tabela 6.3 - Demonstrativo dos Resultados Primário e Nominal - Municípios


Resultado Nominal - Abaixo da Linha	Até o Bimestre / 2024
	VALOR
Resultado Nominal - Abaixo da Linha	-
RESULTADO NOMINAL (SEM RPPS) - Abaixo da Linha (XLIII) = (XLIIa - XLIIb)	-2.052.313,09

RREO-Anexo 06 | Tabela 6.3 - Demonstrativo dos Resultados Primário e Nominal - Municípios

Meta Fiscal para o Resultado Nominal	Meta Fixada na LDO
	VALOR CORRENTE
Meta Fiscal para o Resultado Nominal	-
Meta fixada no Anexo de Metas Fiscais da LDO para o exercício de referência	0,00

RREO-Anexo 06 | Tabela 6.3 - Demonstrativo dos Resultados Primário e Nominal - Municípios

Ajuste Metodológico	Até o Bimestre / 2024
	VALOR
Ajuste Metodológico	-
VARIAÇÃO DO SALDO DE RPP (XLIV) = (XLIIb - XLIIa)	50.022,12
RECEITA DE ALIENAÇÃO DE INVESTIMENTOS PERMANENTES (XLV) = (XI)	
VARIAÇÃO CAMBIAL (XLVI)	
VARIAÇÃO DO SALDO DE PRECATÓRIOS INTEGRANTES DA DC (XLVII)	5.962.005,78
VARIAÇÃO DO SALDO DAS DEMAIS OBRIGAÇÕES INTEGRANTES DA DC (XLVIII)	
OUTROS AJUSTES (XLIX)	
RESULTADO NOMINAL (SEM RPPS) AJUSTADO - Abaixo da Linha (L) = (XLIII + (XLIV - XLV + XLVI + XLVII + XLVIII) +/- (XLIX))	1.559.333,52

 <div>Sistema de Informações Contábeis e Fiscais do Setor Público Brasileiro</div> <div>TESOURO NACIONAL</div>	Relatório Resumido de Execução Orçamentária
	Prefeitura Municipal de Canindé de São Francisco - SE (Poder Executivo)
	Orçamentos Fiscal e da Seguridade Social
	CNPJ:
	Exercício: 2024
	Período de referência: 6º bimestre

RREO-Anexo 06 | Tabela 6.3 - Demonstrativo dos Resultados Primário e Nominal - Municípios


Resultado Primário - Abaixo da Linha	Até o Bimestre / 2024
	VALOR
Resultado Primário - Abaixo da Linha	-
RESULTADO PRIMÁRIO (SEM RPPS) - Abaixo da Linha (LI) = (L) - (XXXVI - XXXVII)	1.149.113,07

RREO-Anexo 06 | Tabela 6.3 - Demonstrativo dos Resultados Primário e Nominal - Municípios

Informações Adicionais	PREVISÃO ORÇAMENTÁRIA
	PREVISÃO ORÇAMENTÁRIA
Informações Adicionais	-
SALDO DE EXERCÍCIOS ANTERIORES	
Recursos Arrecadados em Exercícios Anteriores - RPPS	
Superávit Financeiro Utilizado para Abertura e Reabertura de Créditos Adicionais	
RESERVA ORÇAMENTÁRIA DO RPPS	

RREO-Anexo 06 | Tabela 6.3 - Demonstrativo dos Resultados Primário e Nominal - Municípios

Notas Explicativas	Valores
	31/12/2024
Notas Explicativas	-
Notas Explicativas	

 <p>Sistema de Informações Contábeis e Fiscais do Setor Público Brasileiro</p> <p>TESOURO NACIONAL</p>	Relatório Resumido de Execução Orçamentária
	Prefeitura Municipal de Canindé de São Francisco - SE (Poder Executivo)
	Orçamentos Fiscal e da Seguridade Social
	CNPJ:
	Exercício: 2024
	Período de referência: 6º bimestre

RREO-Anexo 07 | Tabela 7.0 - Demonstrativo dos Restos à Pagar por Poder e Órgão - Municípios

Notas Explicativas	Valores
	31/12/2024
Notas Explicativas	-
Notas Explicativas	

RREO-Anexo 09 | Tabela 9.0 - Demonstrativo das Receitas de Operações de Crédito e Despesas de Capital

Receitas	Receitas de Operações de Crédito		
	PREVISÃO ATUALIZADA (a)	RECEITAS REALIZADAS (b)	SALDO NÃO REALIZADO (c) = (a - b)
Receitas	-	-	-
RECEITAS DE OPERAÇÕES DE CRÉDITO (I)			

RREO-Anexo 09 | Tabela 9.0 - Demonstrativo das Receitas de Operações de Crédito e Despesas de Capital


Despesas	Despesas de Capital		
	DOTAÇÃO ATUALIZADA (d)	DESPESAS EMPENHADAS (e)	SALDO NÃO EXECUTADO (f) = (d - e)
Despesas	-	-	-
DESPESAS DE CAPITAL	0,00	0,00	0,00
Investimentos			
Inversões Financeiras			
Amortização da Dívida			
(-) Incentivos Fiscais a Contribuinte			
(-) Incentivos Fiscais a Contribuinte por Instituições Financeiras			
DESPESA DE CAPITAL LÍQUIDA (II)	0,00	0,00	0,00

RREO-Anexo 09 | Tabela 9.0 - Demonstrativo das Receitas de Operações de Crédito e Despesas de Capital

Resultado para Apuração da Regra de Ouro	Resultado para Apuração da Regra de Ouro		
	(d - a)	(e - b)	(f - c)
Resultado para Apuração da Regra de Ouro	-	-	-
RESULTADO PARA APURAÇÃO DA REGRA DE OURO (III) = (II - I)			


RREO-Anexo 09 | Tabela 9.0 - Demonstrativo das Receitas de Operações de Crédito e Despesas de Capital

Notas Explicativas	Valores
	31/12/2024
Notas Explicativas	-
Notas Explicativas	

 <div>Sistema de Informações Contábeis e Fiscais do Setor Público Brasileiro</div> <div>TESOURO NACIONAL</div>	Relatório Resumido de Execução Orçamentária
	Prefeitura Municipal de Canindé de São Francisco - SE (Poder Executivo)
	Orçamentos Fiscal e da Seguridade Social
	CNPJ:
	Exercício: 2024
	Período de referência: 6º bimestre

RREO-Anexo 10 - RPPS | Tabela 10 - Demonstrativo da Projeção Atuarial do Regime Próprio de Previdência dos Servidores

Projeção Atuarial do RPPS - Fundo em Capitalização (Plano Previdenciário)	Projeção Atuarial do RPPS - Fundo em Capitalização (Plano Previdenciário)			
	Projeção Atuarial do RPPS - Fundo em Capitalização (Plano Previdenciário)			
	RECEITAS PREVIDENCIÁRIAS (a)	DESPESAS PREVIDENCIÁRIAS (b)	RESULTADO PREVIDENCIÁRIO (c) = (a - b)	SALDO FINANCEIRO DO EXERCÍCIO (d) = ("d" exercício Anterior) + (c)
2023				
2024				
2025				
2026				
2027				
2028				
2029				
2030				
2031				
2032				
2033				
2034				
2035				
2036				
2037				
2038				
2039				
2040				
2041				
2042				
2043				
2044				
2045				
2046				
2047				
2048				
2049				
2050				
2051				
2052				
2053				
2054				
2055				
2056				
2057				
2058				
2059				
2060				
2061				
2062				
2063				

 <div>Sistema de Informações Contábeis e Fiscais do Setor Público Brasileiro</div> <div>TESOURO NACIONAL</div>	Relatório Resumido de Execução Orçamentária
	Prefeitura Municipal de Canindé de São Francisco - SE (Poder Executivo)
	Orçamentos Fiscal e da Seguridade Social
	CNPJ:
	Exercício: 2024
	Período de referência: 6º bimestre


Projeção Atuarial do RPPS - Fundo em Capitalização (Plano Previdenciário)	Projeção Atuarial do RPPS - Fundo em Capitalização (Plano Previdenciário)			
	Projeção Atuarial do RPPS - Fundo em Capitalização (Plano Previdenciário)			
	RECEITAS PREVIDENCIÁRIAS (a)	DESPESAS PREVIDENCIÁRIAS (b)	RESULTADO PREVIDENCIÁRIO (c) = (a - b)	SALDO FINANCEIRO DO EXERCÍCIO (d) = ("d" exercício Anterior) + (c)
2064				
2065				
2066				
2067				
2068				
2069				
2070				
2071				
2072				
2073				
2074				
2075				
2076				
2077				
2078				
2079				
2080				
2081				
2082				
2083				
2084				
2085				
2086				
2087				
2088				
2089				
2090				
2091				
2092				
2093				
2094				
2095				
2096				
2097				

RREO-Anexo 10 - RPPS | Tabela 10 - Demonstrativo da Projeção Atuarial do Regime Próprio de Previdência dos Servidores

Projeção Atuarial do RPPS - Fundo em Repartição (Plano Financeiro)	Projeção Atuarial do RPPS - Fundo em Repartição (Plano Financeiro)			
	Projeção Atuarial do RPPS - Fundo em Repartição (Plano Financeiro)			
	RECEITAS PREVIDENCIÁRIAS (a)	DESPESAS PREVIDENCIÁRIAS (b)	RESULTADO PREVIDENCIÁRIO (c) = (a - b)	SALDO FINANCEIRO DO EXERCÍCIO (d) = ("d" exercício Anterior) + (c)
2023				

Documento gerado em 10/02/2025 18:42:19

Projeção Atuarial do RPPS - Fundo em Repartição (Plano Financeiro)	Projeção Atuarial do RPPS - Fundo em Repartição (Plano Financeiro)			
	Projeção Atuarial do RPPS - Fundo em Repartição (Plano Financeiro)			
	RECEITAS PREVIDENCIÁRIAS (a)	DESPESAS PREVIDENCIÁRIAS (b)	RESULTADO PREVIDENCIÁRIO (c) = (a - b)	SALDO FINANCEIRO DO EXERCÍCIO (d) = ("d" exercício Anterior) + (c)
2067				
2068				
2069				
2070				
2071				
2072				
2073				
2074				
2075				
2076				
2077				
2078				
2079				
2080				
2081				
2082				
2083				
2084				
2085				
2086				
2087				
2088				
2089				
2090				
2091				
2092				
2093				
2094				
2095				
2096				
2097				


 <div>Sistema de Informações Contábeis e Fiscais do Setor Público Brasileiro</div> <div>TESOURO NACIONAL</div>	Relatório Resumido de Execução Orçamentária
	Prefeitura Municipal de Canindé de São Francisco - SE (Poder Executivo)
	Orçamentos Fiscal e da Seguridade Social
	CNPJ:
	Exercício: 2024
	Período de referência: 6º bimestre

RREO-Anexo 10 - RPPS | Tabela 10 - Demonstrativo da Projeção Atuarial do Regime Próprio de Previdência dos Servidores

Notas Explicativas	Valores
	31/12/2024
Notas Explicativas	-
Notas Explicativas	


RREO-Anexo 11 | Tabela 11.0 - Demonstrativo da Receita de Alienação de Ativos e Aplicação dos Recursos

Receitas	Execução da Receita		
	PREVISÃO ATUALIZADA (a)	RECEITAS REALIZADAS (b)	SALDO (c) = (a - b)
Receitas	-	-	-
RECEITAS DE ALIENAÇÃO DE ATIVOS (I)	0,00	0,00	0,00
Receita de Alienação de Bens Móveis			
Receita de Alienação de Bens Imóveis			
Receita de Alienação de Bens Intangíveis			
Receita de Rendimentos de Aplicações Financeiras			

 <div>Sistema de Informações Contábeis e Fiscais do Setor Público Brasileiro</div> <div>TESOURO NACIONAL</div>	Relatório Resumido de Execução Orçamentária
	Prefeitura Municipal de Canindé de São Francisco - SE (Poder Executivo)
	Orçamentos Fiscal e da Seguridade Social
	CNPJ:
	Exercício: 2024
	Período de referência: 6º bimestre

RREO-Anexo 11 | Tabela 11.0 - Demonstrativo da Receita de Alienação de Ativos e Aplicação dos Recursos

Despesas	Execução da Despesa						
	DOTAÇÃO ATUALIZADA (d)	DESPESAS EMPENHADAS (e)	DESPESAS LIQUIDADAS	DESPESAS PAGAS (f)	DESPESAS INSCRITAS EM RESTOS A PAGAR NÃO PROCESSADOS	PAGAMENTO DE RESTOS A PAGAR (g)	SALDO (h) = (d-e)
Despesas	-	-	-	-	-	-	-
APLICAÇÃO DOS RECURSOS DA ALIENAÇÃO DE ATIVOS (II)	0,00	0,00	0,00	0,00	0,00	0,00	0,00
DESPESAS DE CAPITAL	0,00	0,00	0,00	0,00	0,00	0,00	0,00
Investimentos							
Inversões Financeiras							
Amortização da Dívida							
DESPESAS CORRENTES DOS REGIMES DE PREVIDÊNCIA	0,00	0,00	0,00	0,00	0,00	0,00	0,00
Regime Geral da Previdência Social							
Regime Próprio de Previdência dos Servidores Públicos							

 <div>Sistema de Informações Contábeis e Fiscais do Setor Público Brasileiro</div> <div>TESOURO NACIONAL</div>	Relatório Resumido de Execução Orçamentária
	Prefeitura Municipal de Canindé de São Francisco - SE (Poder Executivo)
	Orçamentos Fiscal e da Seguridade Social
	CNPJ:
	Exercício: 2024
	Período de referência: 6º bimestre

RREO-Anexo 11 | Tabela 11.0 - Demonstrativo da Receita de Alienação de Ativos e Aplicação dos Recursos


Saldo Financeiro a Aplicar	Saldo Financeiro a Aplicar		
	2023 (I)	2024 (J) = (Ib - (II f + II g))	SALDO ATUAL (K) = (III + III j)
Saldo Financeiro a Aplicar	-	-	-
VALOR (III)			

RREO-Anexo 11 | Tabela 11.0 - Demonstrativo da Receita de Alienação de Ativos e Aplicação dos Recursos

Notas Explicativas	Valores
	31/12/2024
Notas Explicativas	-
Notas Explicativas	

RREO-Anexo 13 | Tabela 13.0 - Demonstrativo das Parcerias Público-Privadas

Impactos das Contratações de PPP	Especificação de PPP	
	SALDO TOTAL EM 31 DE DEZEMBRO DO EXERCÍCIO ANTERIOR	SALDO FINAL ATÉ O BIMESTRE
Impactos das Contratações de PPP	-	-
TOTAL DE ATIVOS	0,00	0,00
Ativos Constituídos pela SPE		
TOTAL DE PASSIVOS	0,00	0,00
Obrigações decorrentes de Ativos Constituídos pela SPE		
Provisões de PPP		
Outros Passivos		
ATOS POTENCIAIS PASSIVOS	0,00	0,00
Obrigações Contratuais		
Riscos não Provisionados		
Garantias Concedidas		
Outros Passivos Contingentes		

 <div>Sistema de Informações Contábeis e Fiscais do Setor Público Brasileiro</div> <div>TESOURO NACIONAL</div>	Relatório Resumido de Execução Orçamentária
	Prefeitura Municipal de Canindé de São Francisco - SE (Poder Executivo)
	Orçamentos Fiscal e da Seguridade Social
	CNPJ:
	Exercício: 2024
	Período de referência: 6º bimestre

RREO-Anexo 13 | Tabela 13.0 - Demonstrativo das Parcerias Público-Privadas | Do Ente Federado, exceto estatais não dependentes - Contratadas (I.1)

Despesas de PPP Do Ente Federado, exceto estatais não dependentes - Contratadas (I.1)	Despesas de PPP										
	EXERCÍCIO ANTERIOR	EXERCÍCIO CORRENTE (EC)	<EC + 1>	<EC + 2>	<EC + 3>	<EC + 4>	<EC + 5>	<EC + 6>	<EC + 7>	<EC + 8>	<EC + 9>

RREO-Anexo 13 | Tabela 13.0 - Demonstrativo das Parcerias Público-Privadas | Do Ente Federado, exceto estatais não dependentes - A Contratar (I.2)

Despesas de PPP Do Ente Federado, exceto estatais não dependentes - A contratar (I.2)	Despesas de PPP										
	EXERCÍCIO ANTERIOR	EXERCÍCIO CORRENTE (EC)	<EC + 1>	<EC + 2>	<EC + 3>	<EC + 4>	<EC + 5>	<EC + 6>	<EC + 7>	<EC + 8>	<EC + 9>

RREO-Anexo 13 | Tabela 13.0 - Demonstrativo das Parcerias Público-Privadas | Das Estatais Não-Dependentes (II.1)


Despesas de PPP das Estatais Não-dependentes - Contratadas (II.1)	Despesas de PPP										
	EXERCÍCIO ANTERIOR	EXERCÍCIO CORRENTE (EC)	<EC + 1>	<EC + 2>	<EC + 3>	<EC + 4>	<EC + 5>	<EC + 6>	<EC + 7>	<EC + 8>	<EC + 9>

RREO-Anexo 13 | Tabela 13.0 - Demonstrativo das Parcerias Público-Privadas | Das Estatais Não Dependentes - A contratar (II.2)

Despesas de PPP das Estatais Não-dependentes - A Contratar (II.2)	Despesas de PPP										
	EXERCÍCIO ANTERIOR	EXERCÍCIO CORRENTE (EC)	<EC + 1>	<EC + 2>	<EC + 3>	<EC + 4>	<EC + 5>	<EC + 6>	<EC + 7>	<EC + 8>	<EC + 9>

RREO-Anexo 13 | Tabela 13.0 - Demonstrativo das Parcerias Público-Privadas

Total das Despesas de PPP	Despesas de PPP										
	EXERCÍCIO ANTERIOR	EXERCÍCIO CORRENTE (EC)	<EC + 1>	<EC + 2>	<EC + 3>	<EC + 4>	<EC + 5>	<EC + 6>	<EC + 7>	<EC + 8>	<EC + 9>
Total das Despesas de PPP	-	-	-	-	-	-	-	-	-	-	-
TOTAL DAS DESPESAS DE PPP DO ENTE FEDERADO (I) = (I.1 + I.2)											
TOTAL DAS DESPESAS DE PPP DAS ESTATAIS NÃO-DEPENDENTES (II) = (II.1 + II.2)											
TOTAL DAS DESPESAS DE PPP (III) = (I + II)											
RECEITA CORRENTE LÍQUIDA (RCL) (IV)											
TOTAL DAS DESPESAS CONSIDERADAS PARA O LIMITE = (I)											
TOTAL DAS DESPESAS CONSIDERADAS PARA O LIMITE / RCL (%) (V) = (I / IV)											

 <div>Sistema de Informações Contábeis e Fiscais do Setor Público Brasileiro</div> <div>TESOURO NACIONAL</div>	Relatório Resumido de Execução Orçamentária
	Prefeitura Municipal de Canindé de São Francisco - SE (Poder Executivo)
	Orçamentos Fiscal e da Seguridade Social
	CNPJ:
	Exercício: 2024
	Período de referência: 6º bimestre

RREO-Anexo 13 | Tabela 13.0 - Demonstrativo das Parcerias Público-Privadas

Notas Explicativas	Valores
	31/12/2024
Notas Explicativas	-
Notas Explicativas	

RREO-Anexo 14 | Tabela 14.0 - Demonstrativo Simplificado do Relatório Resumido da Execução Orçamentária - Municípios e DF

Balanço Orçamentário	Valores
	Até o Bimestre
Balanço Orçamentário	-
RECEITAS	
Previsão Inicial	232.000.000,00
Previsão Atualizada	232.000.000,00
Receitas Realizadas	243.991.744,32
Déficit Orçamentário	
Saldos de Exercícios Anteriores (Utilizados para Créditos Adicionais)	
DESPESAS	
Dotação Inicial	232.000.000,00
Dotação Atualizada	243.336.042,62
Despesas Empenhadas	241.555.912,72
Despesas Liquidadas	237.766.857,83
Despesas Pagas	232.741.897,93
Superávit Orçamentário	2.435.831,60

RREO-Anexo 14 | Tabela 14.0 - Demonstrativo Simplificado do Relatório Resumido da Execução Orçamentária - Municípios e DF

Despesas por Função/Subfunção	Valores
	Até o Bimestre
Despesas por Função/Subfunção	-
Despesas Empenhadas	241.555.912,72
Despesas Liquidadas	237.766.857,83

RREO-Anexo 14 | Tabela 14.0 - Demonstrativo Simplificado do Relatório Resumido da Execução Orçamentária - Municípios e DF

Receita Corrente Líquida - RCL	Valores
	Até o Bimestre
Receita Corrente Líquida - RCL	-
Receita Corrente Líquida	241.792.421,77
Receita Corrente Líquida Ajustada para Cálculo dos Limites de Endividamento	237.093.087,77
Receita Corrente Líquida Ajustada para Cálculo dos Limites da Despesa com Pessoal	234.461.119,77


RREO-Anexo 14 | Tabela 14.0 - Demonstrativo Simplificado do Relatório Resumido da Execução Orçamentária - Municípios e DF

Receitas e Despesas do Regime Próprio de Previdência dos Servidores	Valores
	Até o Bimestre
Receitas e Despesas do Regime Próprio de Previdência dos Servidores	-
Fundo em Capitalização (PLANO PREVIDENCIÁRIO)	
Receitas Previdenciárias Realizadas	
Despesas Previdenciárias Empenhadas	
Despesas Previdenciárias Liquidadas	
Despesas Previdenciárias Pagas	
Resultado Previdenciário	
Fundo em Repartição (PLANO FINANCEIRO)	
Receitas Previdenciárias Realizadas	
Despesas Previdenciárias Empenhadas	
Despesas Previdenciárias Liquidadas	
Despesas Previdenciárias Pagas	
Resultado Previdenciário	

RREO-Anexo 14 | Tabela 14.0 - Demonstrativo Simplificado do Relatório Resumido da Execução Orçamentária - Municípios e DF

Resultados Primário e Nominal	Verificação das Metas dos Resultados Nominal e Primário		
	Meta Fixada no Anexo de Metas Fiscais da LDO (a)	Resultado Apurado até o Bimestre (b)	% em Relação à Meta (b/a)
Resultados Primário e Nominal	-	-	-
RESULTADO PRIMÁRIO (SEM RPPS) - Acima da Linha		9.638.271,75	
RESULTADO NOMINAL (SEM RPPS) - Abaixo da Linha		-2.052.313,09	

RREO-Anexo 14 | Tabela 14.0 - Demonstrativo Simplificado do Relatório Resumido da Execução Orçamentária - Municípios e DF

 <div>Sistema de Informações Contábeis e Fiscais do Setor Público Brasileiro</div> <div>TESOURO NACIONAL</div>	Relatório Resumido de Execução Orçamentária
	Prefeitura Municipal de Canindé de São Francisco - SE (Poder Executivo)
	Orçamentos Fiscal e da Seguridade Social
	CNPJ:
	Exercício: 2024
	Período de referência: 6º bimestre

Restos a Pagar por Poder e Ministério Público	Estágios dos Restos a Pagar			
	Inscrição	Cancelamento Até o Bimestre	Pagamento Até o Bimestre	Saldo a Pagar
Restos a Pagar por Poder e Ministério Público	-	-	-	-
RESTOS A PAGAR PROCESSADOS	7.161.746,67	636.870,44	3.996.314,70	2.528.561,53
Poder Executivo	7.082.972,99	561.496,76	3.992.914,70	2.528.561,53
Poder Legislativo	78.773,68	75.373,68	3.400,00	0,00
Poder Judiciário				
Ministério Público				
Defensoria Pública				
RESTOS A PAGAR NÃO PROCESSADOS	2.558.858,26	2.299.724,76	251.408,25	7.725,25
Poder Executivo	2.552.253,13	2.297.619,63	246.908,25	7.725,25
Poder Legislativo	6.605,13	2.105,13	4.500,00	0,00
Poder Judiciário				
Ministério Público				
Defensoria Pública				
TOTAL	9.720.604,93	2.936.595,20	4.247.722,95	2.536.286,78

RREO-Anexo 14 | Tabela 14.0 - Demonstrativo Simplificado do Relatório Resumido da Execução Orçamentária - Municípios e DF

Despesas com Manutenção e Desenvolvimento do Ensino	Apuração das Despesas com Ensino		
	Valor Apurado Até o Bimestre	Limites Constitucionais Anuais	
		% Mínimo a Aplicar no Exercício	% Aplicado Até o Bimestre
Despesas com Manutenção e Desenvolvimento do Ensino	-	-	-
Mínimo Anual de <18% / 25%> das Receitas de Impostos na Manutenção e Desenvolvimento do Ensino	40.526.095,93	25,00	26,09
Mínimo Anual de 70% do FUNDEB na Remuneração dos Profissionais da Educação Básica	54.086.869,39	70,00	102,61
Percentual de 50% da Complementação da União ao FUNDEB (VAAT) na Educação Infantil			
Mínimo de 15% da Complementação da União ao FUNDEB (VAAT) em Despesas de Capital			

RREO-Anexo 14 | Tabela 14.0 - Demonstrativo Simplificado do Relatório Resumido da Execução Orçamentária - Municípios e DF

Receitas de Operações de Crédito e Despesas de Capital	Apuração das Receitas de Operações de Crédito e Despesas de Capital	
	Valor Apurado no Exercício	Saldo Não Realizado
Receitas de Operações de Crédito e Despesas de Capital	-	-
Receitas de Operações de Crédito		
Despesa de Capital Líquida		

RREO-Anexo 14 | Tabela 14.0 - Demonstrativo Simplificado do Relatório Resumido da Execução Orçamentária - Municípios e DF

Projeção Atuarial dos Regimes de Previdência	Exercício de Apuração			
	Exercício	10º Exercício	20º Exercício	35º Exercício
Projeção Atuarial dos Regimes de Previdência	-	-	-	-
Fundo em Capitalização (Plano Previdenciário)				
Receitas Previdenciárias				
Despesas Previdenciárias				
Resultado Previdenciário	0,00	0,00	0,00	0,00
Fundo em Repartição (Plano Financeiro)				
Receitas Previdenciárias				
Despesas Previdenciárias				
Resultado Previdenciário	0,00	0,00	0,00	0,00

RREO-Anexo 14 | Tabela 14.0 - Demonstrativo Simplificado do Relatório Resumido da Execução Orçamentária - Municípios e DF


Receita da Alienação de Ativos e Aplicação dos Recursos	Apuração da Receita da Alienação de Ativos e Aplicação dos Recursos	
	Valor Apurado no Exercício	Saldo a Realizar
Receita da Alienação de Ativos e Aplicação dos Recursos	-	-
Receitas da Alienação de Ativos		
Aplicação dos Recursos da Alienação de Ativos		

RREO-Anexo 14 | Tabela 14.0 - Demonstrativo Simplificado do Relatório Resumido da Execução Orçamentária - Municípios e DF

Despesas com Ações e Serviços Públicos de Saúde	Apuração das Despesas com Saúde		
	Valor Apurado Até o Bimestre	Limites Constitucionais Anuais	
		% Mínimo a Aplicar no Exercício	% Aplicado Até o Bimestre
Despesas com Ações e Serviços Públicos de Saúde	-	-	-
Despesas com Ações e Serviços Públicos de Saúde Executadas com Recursos de Impostos	38.202.410,31	15,00	25,30

RREO-Anexo 14 | Tabela 14.0 - Demonstrativo Simplificado do Relatório Resumido da Execução Orçamentária - Municípios e DF

Despesas de Caráter Continuado Derivadas de PPP	Valor Realizado no Período
	Valor Apurado no Exercício Corrente
Despesas de Caráter Continuado Derivadas de PPP	-

 Sistema de Informações Contábeis e Fiscais do Setor Público Brasileiro TESOURO NACIONAL	Relatório Resumido de Execução Orçamentária
	Prefeitura Municipal de Canindé de São Francisco - SE (Poder Executivo)
	Orçamentos Fiscal e da Seguridade Social
	CNPJ:
	Exercício: 2024
	Período de referência: 6º bimestre

Despesas de Caráter Continuado Derivadas de PPP	Valor Realizado no Período
Total das Despesas Consideradas para o Limite / RCL (%)	Valor Apurado no Exercício Corrente

RREO-Anexo 14 | Tabela 14.0 - Demonstrativo Simplificado do Relatório Resumido da Execução Orçamentária - Municípios e DF

Notas Explicativas	Valores
	31/12/2024
Notas Explicativas	-
Notas Explicativas	

Lista de Assinaturas

Assinatura: 1
Assinatura: 2
Assinatura: 3
Assinatura: 4
Assinatura: 5

As assinaturas digitais podem ser verificadas no arquivo PDF.